

Cuirs et Peaux bruts


PRINCIPAUX FOURNISSEURS



74^{ÈME}
importateur mondial
0,00% des importations

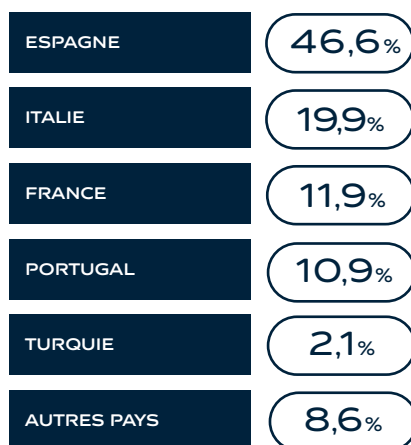
138^{ÈME}
exportateur mondial
0,00% des exportations

PRINCIPAUX CLIENTS



Tannerie Mégisserie


PRINCIPAUX FOURNISSEURS



32^{ÈME}
importateur mondial
0,6% des importations

42^{ÈME}
exportateur mondial
0,3% des exportations

PRINCIPAUX CLIENTS



Édition décembre 2024. Cette fiche porte sur les échanges réalisés en 2023. Les statistiques sont établies à partir des valeurs des échanges.

Ce document est publié par l'Observatoire Economique de l'Alliance France Cuir avec la participation financière de CTC, Comité Professionnel de Développement Economique Cuir Chaussure Maroquinerie Ganterie.

Sources : Alliance France Cuir, UN Comtrade.

Chaussure

PRINCIPAUX FOURNISSEURS

CHINE	47,9%
VIETNAM	16,5%
ESPAGNE	9,0%
TURQUIE	8,6%
ITALIE	5,8%
AUTRES PAYS	12,2%

57^{ÈME}

importateur mondial
0,2% des importations

—

29^{ÈME}

exportateur mondial
0,3% des exportations

PRINCIPAUX CLIENTS

31,5%	ALLEMAGNE
24,0%	ESPAGNE
8,8%	POLOGNE
7,7%	FRANCE
5,5%	ITALIE
22,5%	AUTRES PAYS

La France est le 10^{ème} fournisseur du Maroc (0,9% des importations).

Maroquinerie

PRINCIPAUX FOURNISSEURS

CHINE	25,2%
ROYAUME-UNI	16,3%
ESPAGNE	11,9%
SLOVAQUIE	9,7%
ITALIE	6,3%
AUTRES PAYS	30,6%

51^{ÈME}

importateur mondial
0,2% des importations

—

39^{ÈME}

exportateur mondial
0,1% des exportations

PRINCIPAUX CLIENTS

53,5%	FRANCE
12,4%	ESPAGNE
4,8%	JAPON
3,6%	ÉTATS-UNIS
3,1%	CHINE
22,6%	AUTRES PAYS

La France est le 7^{ème} fournisseur du Maroc (5,3% des importations).

Édition décembre 2024. Cette fiche porte sur les échanges réalisés en 2023. Les statistiques sont établies à partir des valeurs des échanges.

Ce document est publié par l'Observatoire Economique de l'Alliance France Cuir avec la participation financière de CTC, Comité Professionnel de Développement Economique Cuir Chaussure Maroquinerie Ganterie.

Sources : Alliance France Cuir, UN Comtrade.