

CHAPITRE 2

Tannerie Mégisserie

Les tanneurs ont produit 2,6 milliers de tonnes de cuirs finis de bovins et de veaux. Ce volume est en baisse de 8%. Les mégissiers ont quant à eux produit 3,0 millions de peaux finies d'ovins, de caprins, de porcins et de peaux exotiques (contre 2,8 en 2021 et 3,2 en 2021). Les productions de cuirs finis de bovins, de peaux finies d'ovins et de peaux exotiques ont chacune régressé de 17%, 5% et 2%. La production de peaux finies de veaux a connu une hausse de 3%. Les facturations qui s'élèvent à 446,2 millions d'euros ont augmenté de 7%.

L'industrie française de la Tannerie Mégisserie est constituée par de nombreuses petites entreprises. Un peu moins de la moitié des entreprises a moins de 20 salariés. Les onze plus grosses entreprises emploient chacune plus de 50 salariés, soit les trois quarts des effectifs du secteur, et réalisent 88% du chiffre d'affaires total.

Les tanneries mégisseries sont réparties sur l'ensemble du territoire avec cependant quelques pôles, notamment en Auvergne-Rhône-Alpes (26% du chiffre d'affaires), dans le Grand-Est (13%) et en Occitanie (11%). Ces trois régions emploient 63% des effectifs.

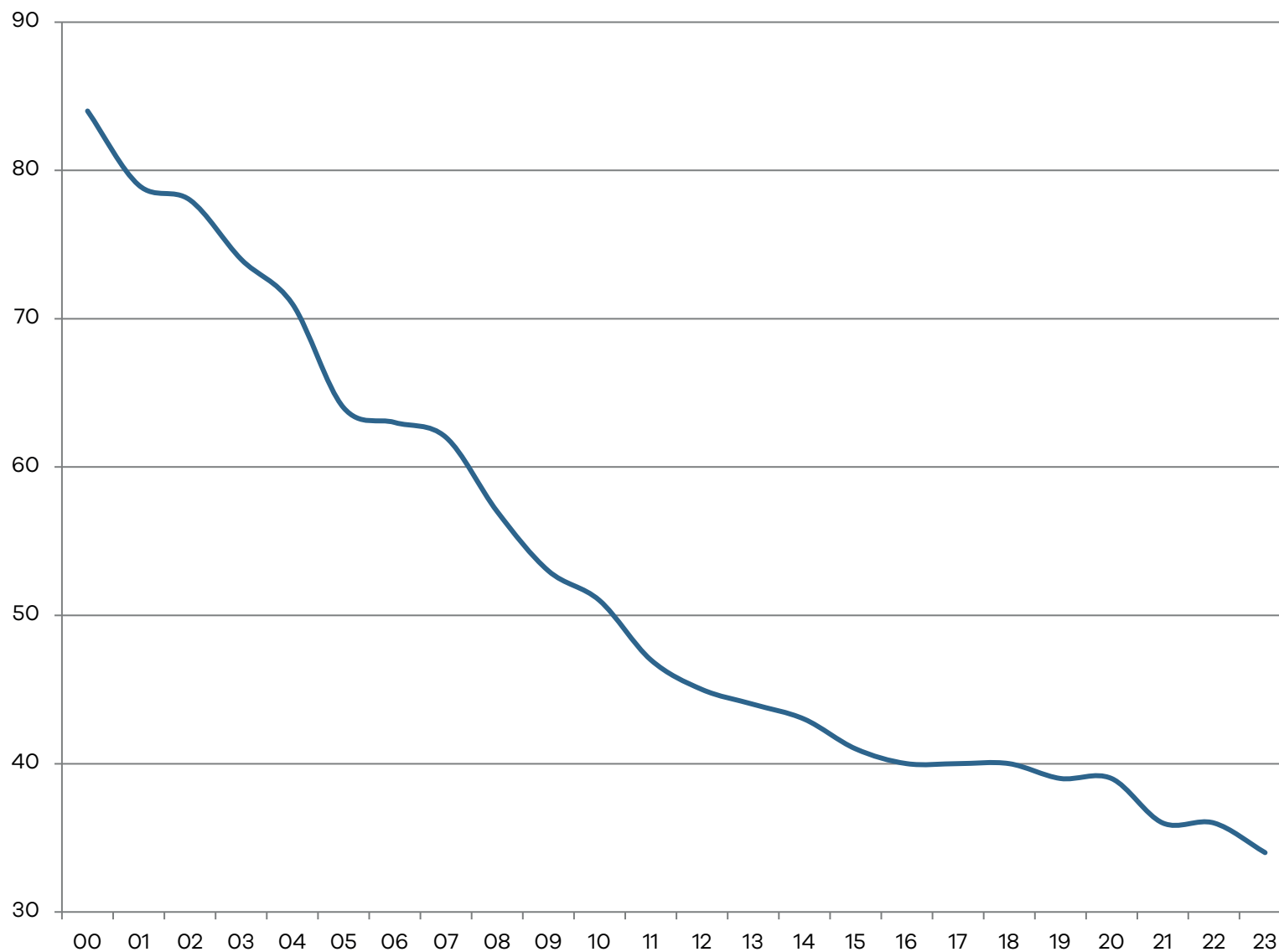
EVOLUTION DE LA TANNERIE MEGISSERIE ENTRE 2018 ET 2023

TANNERIE MEGISSERIE (a)	SOURCE	UNITE	2018	2019	2020	2021	2022	2023
CHIFFRES CLES								
PRODUCTION DE CUIRS TANNES (TANNERIE)	AFCuir	tonnes	13 524	11 800	8 497	9 406	10 215	11 360
PRODUCTION DE CUIRS TANNES (MEGISSERIE)	AFCuir	1 000 px	27	29	24	22	25	23
PRODUCTION DE CUIRS FINIS (TANNERIE)	AFCuir	tonnes	2 940	2 997	2 338	2 598	2 818	2 600
PRODUCTION DE CUIRS FINIS (MEGISSERIE)	AFCuir	1 000 px	4 118	3 884	2 763	2 845	3 159	2 951
CHIFFRE D'AFFAIRES (hors façon)	AFCuir	1 000 euros	443 591	455 062	343 626	384 377	418 553	446 211
EXPORTATIONS EN VALEUR	DOUANES	1 000 euros	335 993	295 868	183 007	219 569	256 545	233 747
IMPORTATIONS EN VALEUR	DOUANES	1 000 euros	480 768	482 396	346 947	423 371	499 727	559 313
TAUX DE COUVERTURE	DOUANES	en %	70	61	53	52	51	42
NOMBRE D'ENTREPRISES au 31 décembre	AFCuir		40	39	39	36	36	34
EFFECTIFS au 31 décembre	AFCuir		1 554	1 567	1 491	1 502	1 501	1 487
PRINCIPALES PRODUCTIONS DE CUIRS FINIS								
BOVINS								
CUIR A SEMELLE	AFCuir	tonnes	79	79	53	56	62	67
AUTRE CUIR VENDU AU POIDS	AFCuir	tonnes	68	97	55	70	81	22
CUIR VENDU A LA SURFACE	AFCuir	1 000 m2	1 137	1 083	847	911	1 000	851
TOTAL BOVINS	AFCuir	tonnes	1 680	1 654	1 245	1 342	1 476	1 221
VEAUX	AFCuir	1 000 m2	1 492	1 590	1 293	1 486	1 589	1 633
EQUIDES	AFCuir	1 000 m2	0	0	0	0	0	0
OVINS								
PEAUX POUR VETEMENT	AFCuir	1 000 px	886	778	533	536	651	527
PEAUX POUR DOUBLURE	AFCuir	1 000 px	782	676	499	397	439	446
TOTAL OVINS (PEAUX FINIES)	AFCuir	1 000 px	3 355	3 150	2 222	2 236	2 546	2 417
CAPRINS								
PEAUX POUR DESSUS DE CHAUSSURES	AFCuir	1 000 px	2	2	1	1	1	2
TOTAL CAPRINS (PEAUX FINIES)	AFCuir	1 000 px	437	422	317	295	316	255
PORCINS								
REPTILES ET AUTRES PEAUX	AFCuir	1 000 px	117	123	49	80	42	29
	AFCuir	1 000 px	209	189	175	234	255	250

(a) L'enquête est exhaustive, c'est-à-dire, menée auprès de l'ensemble des tanneurs et mégisseries français. Les entreprises ne faisant que du négoce ne sont pas comptabilisées.

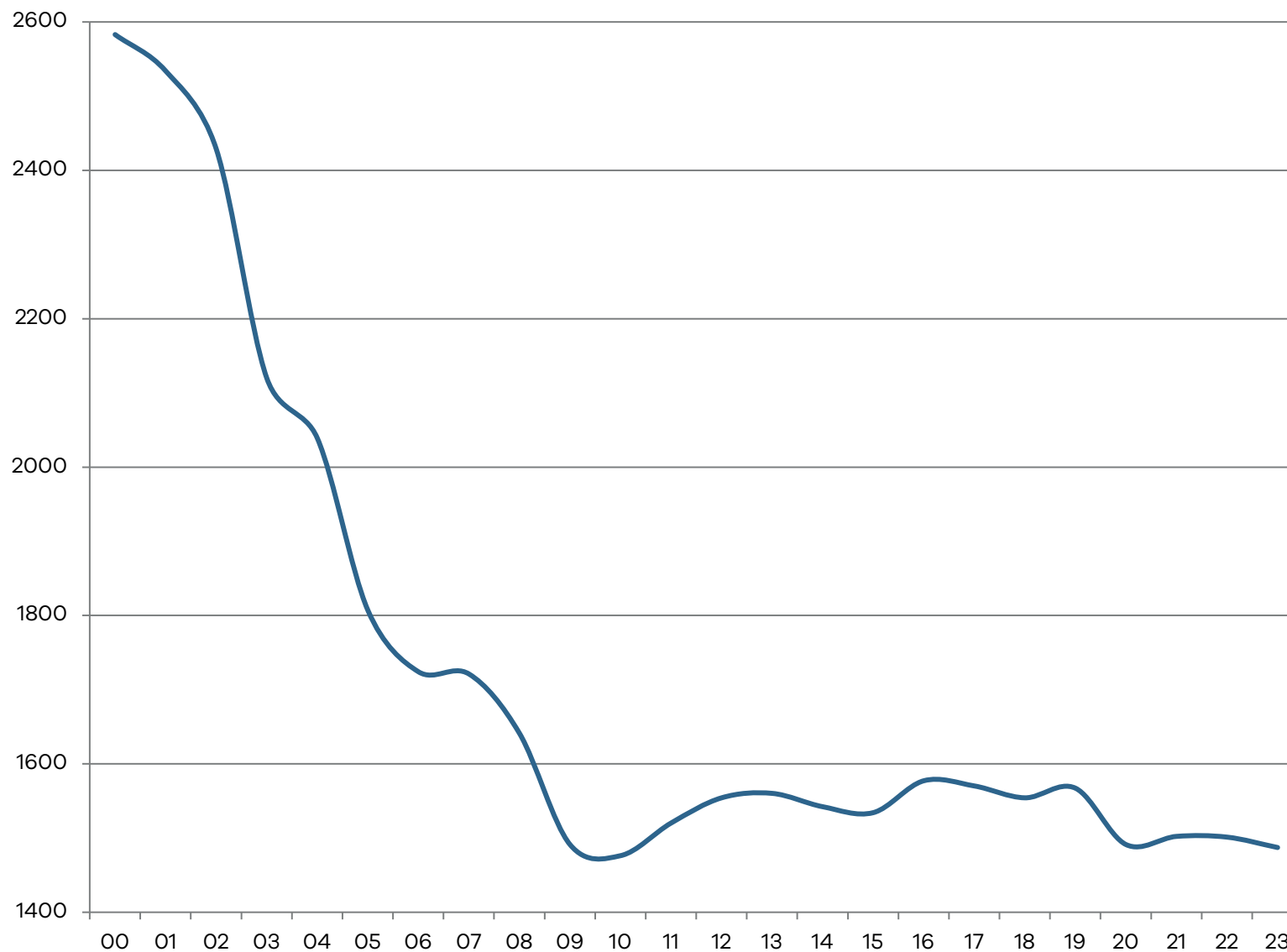
NOMBRE D'ENTREPRISES

00	84
01	79
02	78
03	74
04	71
05	64
06	63
07	62
08	57
09	53
10	51
11	47
12	45
13	44
14	43
15	41
16	40
17	40
18	40
19	39
20	39
21	36
22	36
23	34



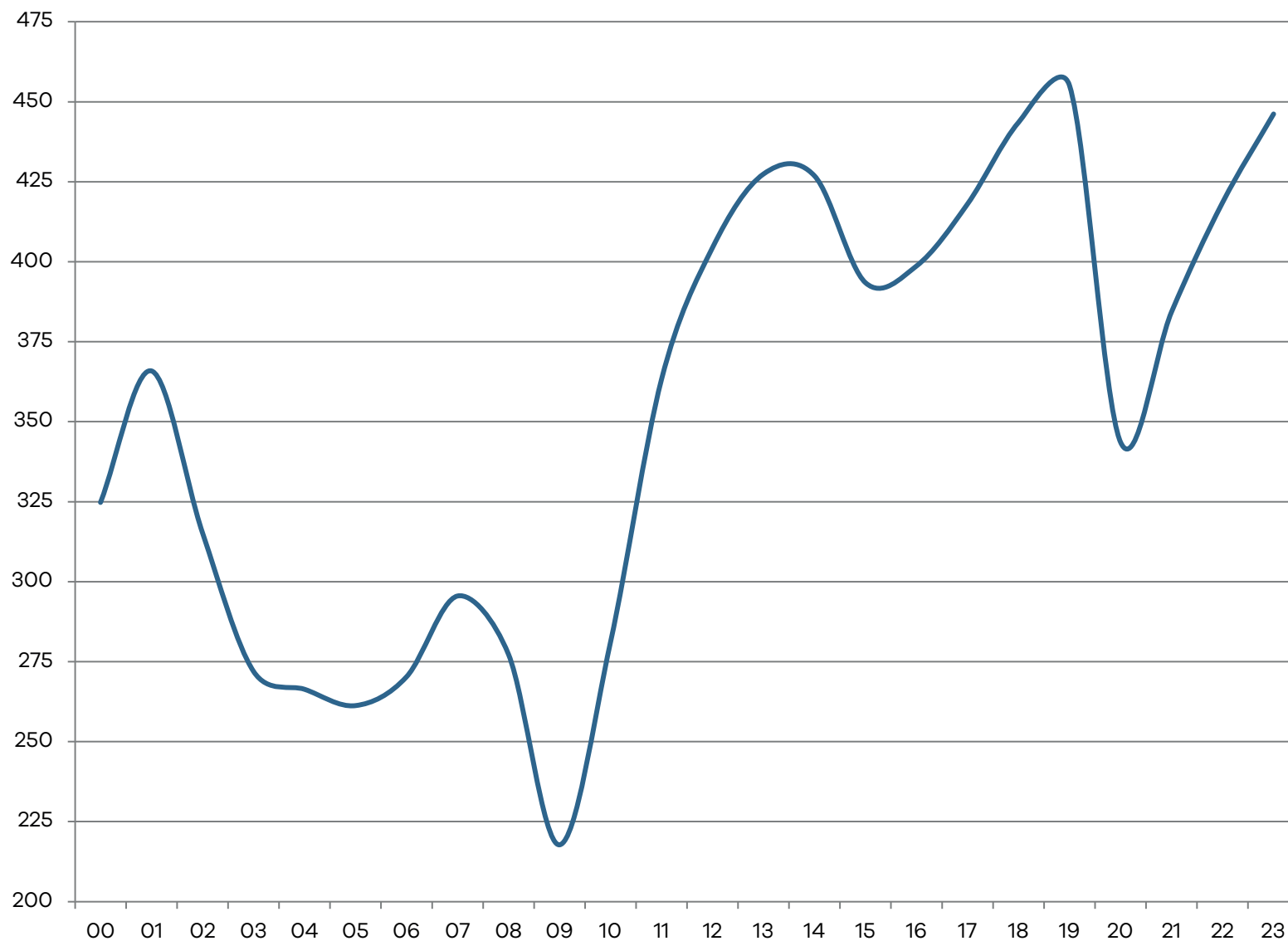
EFFECTIFS

00	2 583
01	2 534
02	2 429
03	2 120
04	2 039
05	1 807
06	1 724
07	1 721
08	1 641
09	1 491
10	1 476
11	1 520
12	1 554
13	1 560
14	1 542
15	1 534
16	1 577
17	1 570
18	1 554
19	1 567
20	1 491
21	1 502
22	1 501
23	1 487



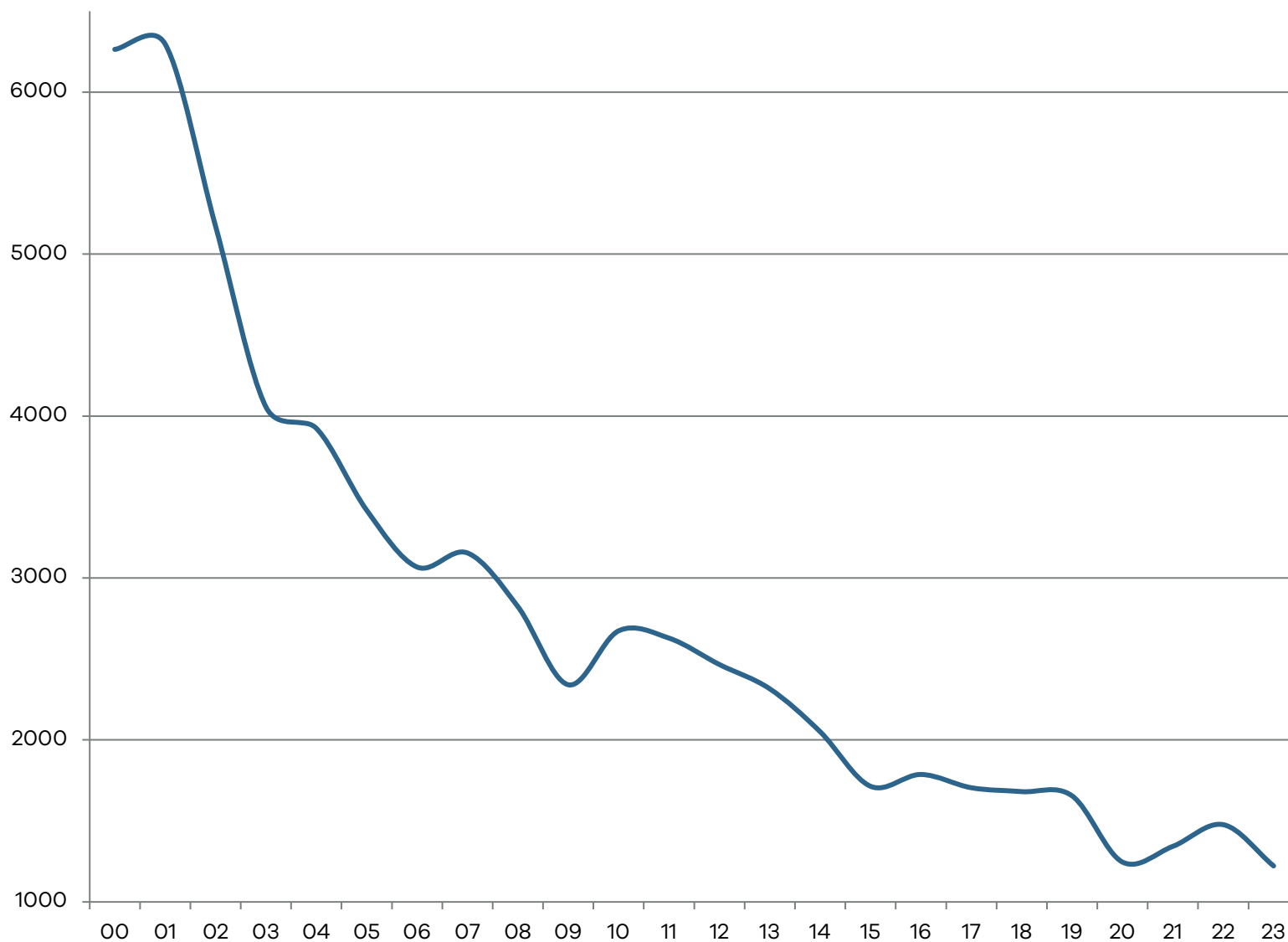
CHIFFRE D'AFFAIRES (en millions d'euros)

00	324,8
01	365,9
02	315,3
03	272,0
04	266,4
05	261,3
06	270,3
07	295,6
08	277,3
09	217,8
10	281,2
11	363,3
12	404,5
13	427,5
14	426,9
15	393,5
16	398,7
17	418,1
18	443,6
19	455,1
20	343,6
21	384,4
22	418,6
23	446,2



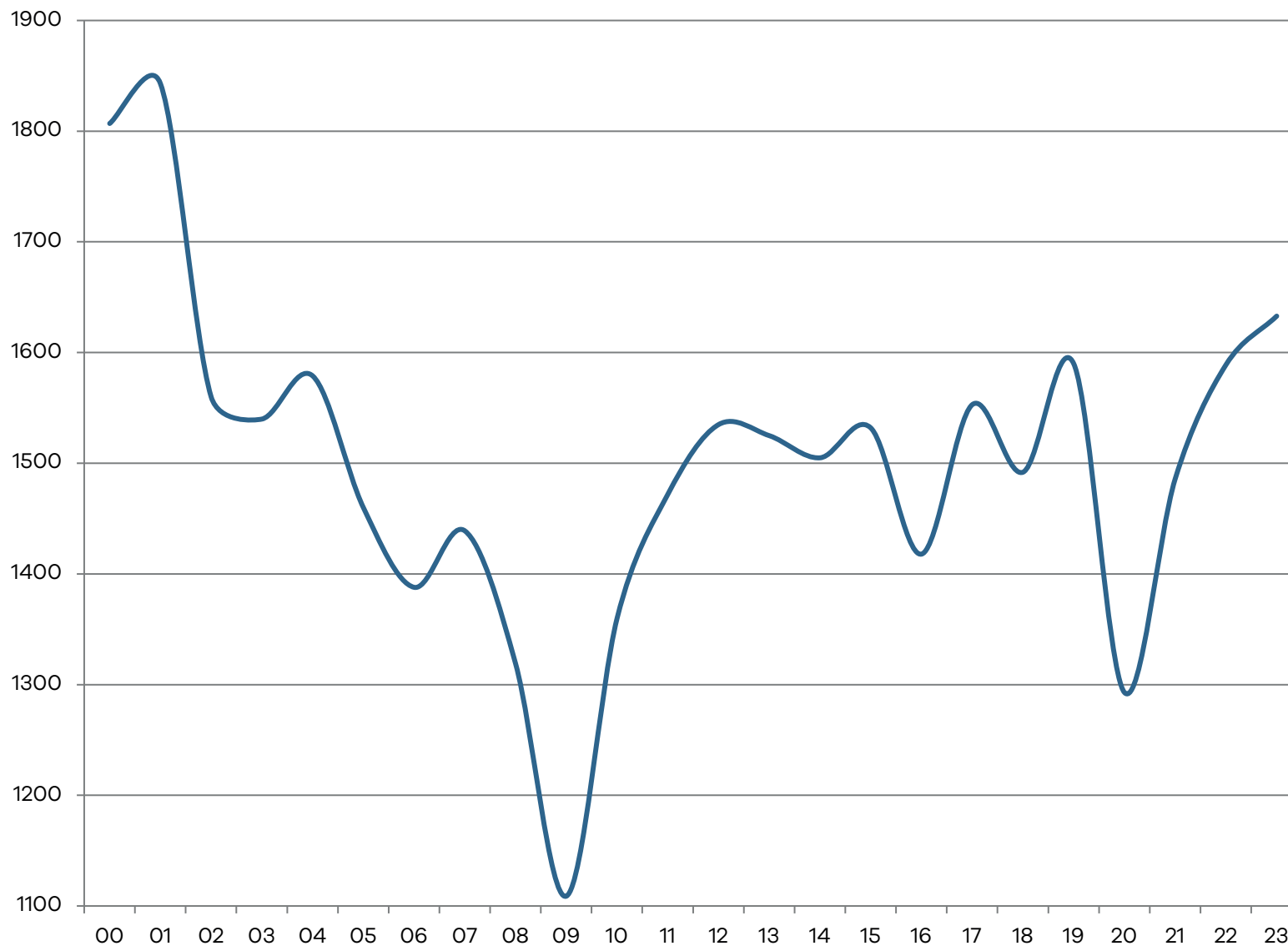
PRODUCTION DE CUIRS FINIS DE BOVINS (en tonnes)

00	6 264
01	6 297
02	5 173
03	4 056
04	3 924
05	3 418
06	3 067
07	3 154
08	2 823
09	2 340
10	2 673
11	2 628
12	2 465
13	2 315
14	2 050
15	1 713
16	1 786
17	1 704
18	1 680
19	1 654
20	1 245
21	1 342
22	1 476
23	1 221



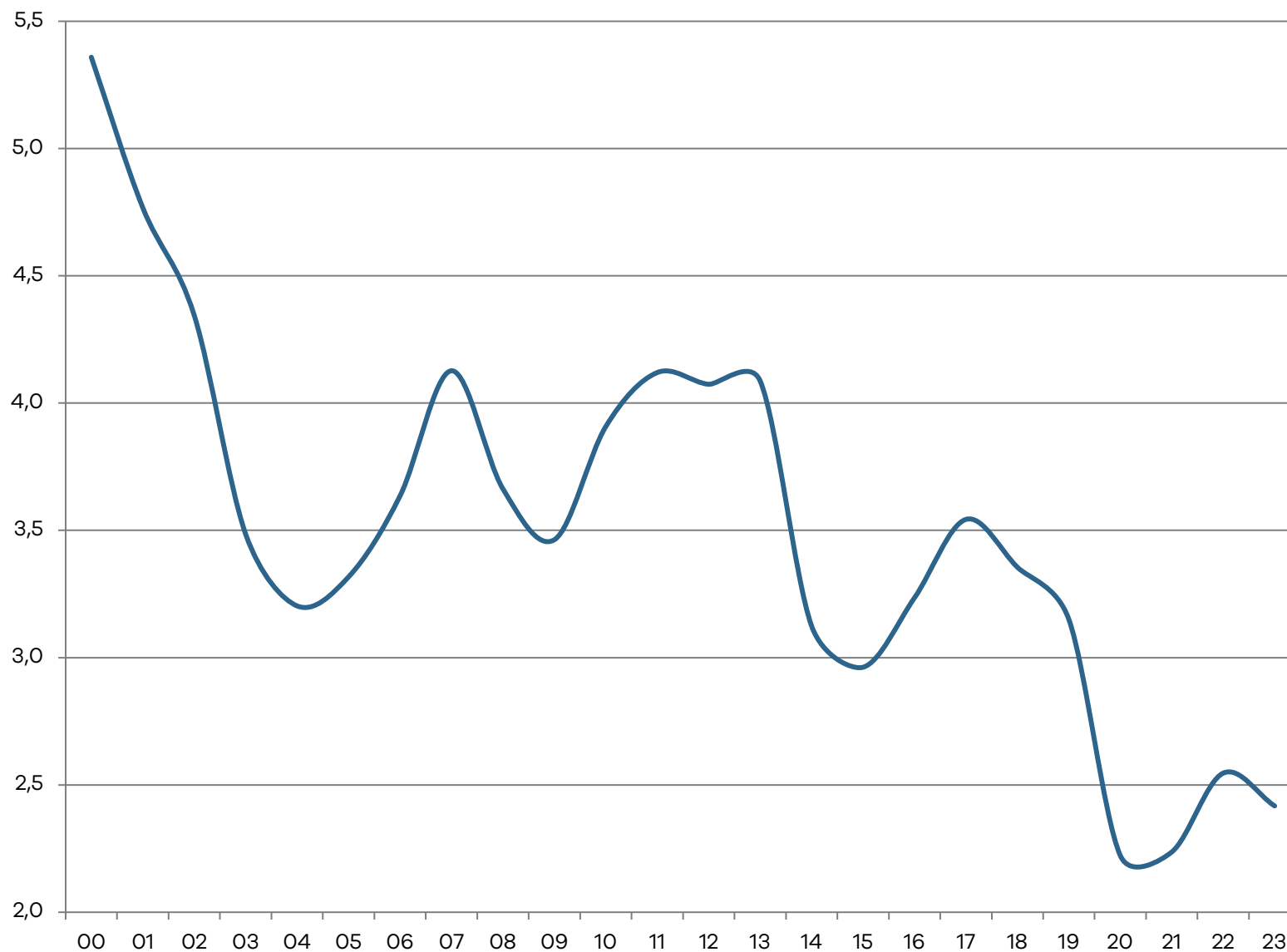
PRODUCTION DE PEAUX FINIES DE VEAUX (en milliers de mètres carrés)

00	1807
01	1843
02	1560
03	1540
04	1579
05	1460
06	1388
07	1439
08	1319
09	1109
10	1360
11	1472
12	1535
13	1525
14	1505
15	1532
16	1418
17	1553
18	1492
19	1590
20	1293
21	1486
22	1589
23	1633



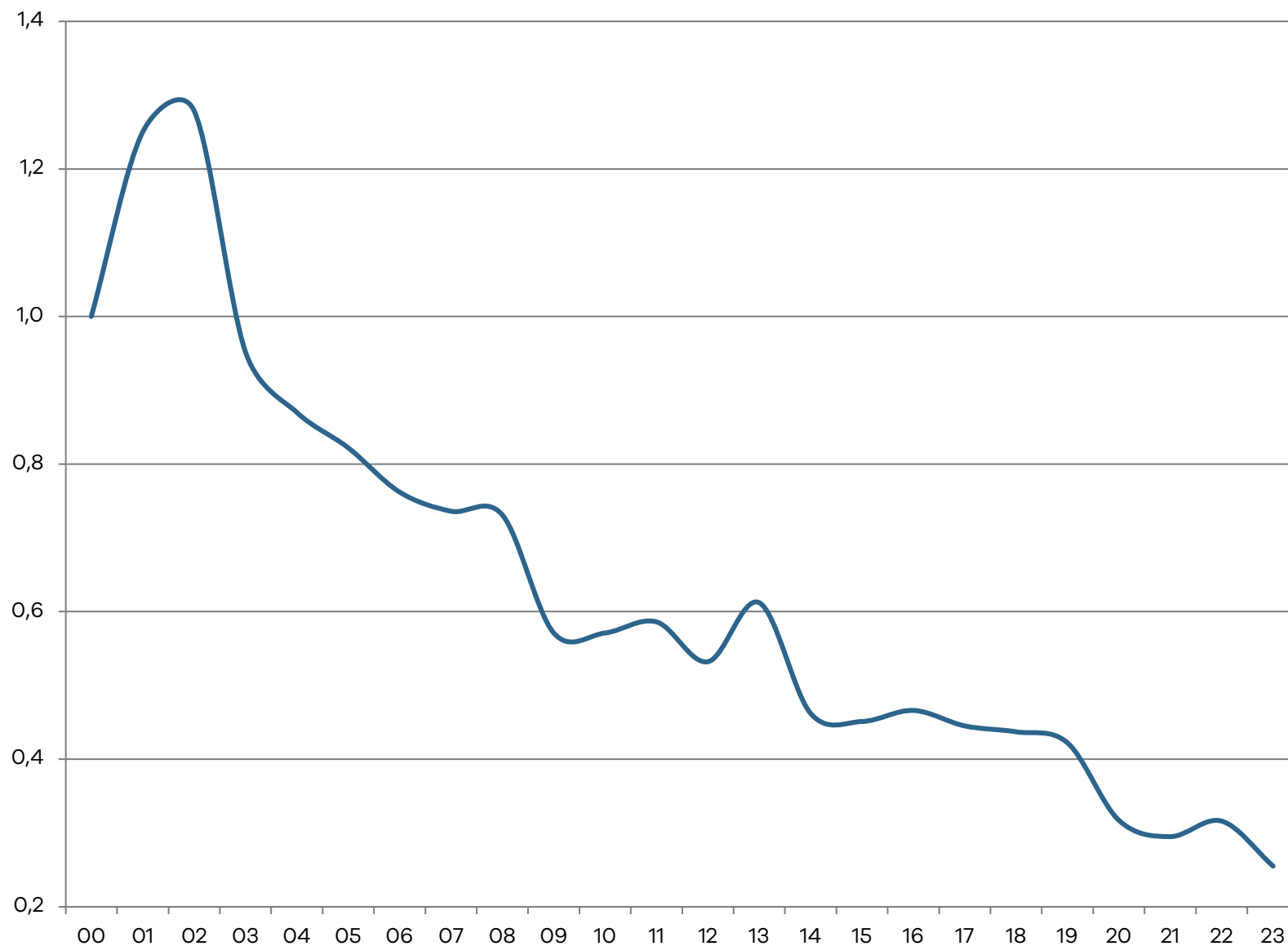
PRODUCTION DE PEAUX FINIES D'OVINS (en millions de pièces)

00	5,4
01	4,8
02	4,3
03	3,5
04	3,2
05	3,3
06	3,6
07	4,1
08	3,7
09	3,5
10	3,9
11	4,1
12	4,1
13	4,1
14	3,1
15	3,0
16	3,2
17	3,5
18	3,4
19	3,2
20	2,2
21	2,2
22	2,5
23	2,4



PRODUCTION DE PEAUX FINIES DE CAPRINS (en millions de pièces)

00	1,0
01	1,3
02	1,3
03	1,0
04	0,9
05	0,8
06	0,8
07	0,7
08	0,7
09	0,6
10	0,6
11	0,6
12	0,5
13	0,6
14	0,5
15	0,5
16	0,5
17	0,4
18	0,4
19	0,4
20	0,3
21	0,3
22	0,3
23	0,3



CUIRS ET PEAUX - INDUSTRIE DE LA TANNERIE MEGISSERIE

Année : 2023

Nombre d'entreprises au 31 décembre : 34

EFFECTIF SALARIE

	annuel moyen	au 31 Décembre
CADRES ET EMPLOYES	463	478
OUVRIERS	1 023	1 009
TOTAL EFFECTIF SALARIE	1 486	1 487

APPOINTEMENTS ET SALAIRES BRUTS ANNUELS

MONTANT DES APPOINTEMENTS CADRES ET EMPLOYES	26 915 257 €
MONTANT DES SALAIRES OUVRIERS	30 350 639 €
TOTAL	57 265 896 €

TOTAL DES HEURES DE TRAVAIL DE L'ANNEE

OUVRIERS	1 562 612
----------	-----------

ACHATS ET MISES EN TRAVAIL (mises à l'eau)

C O D E	ACHATS ET MISES EN TRAVAIL		ACHATS de l'année				REVENTES	MISES EN TRAVAIL	
			métropole		importations			pour votre compte	pour le compte d'un donneur d'ordres
			en pièces	en kg	en pièces	en kg		en kg	en kg
	A - Peaux brutes :								
1	Bovins :	entiers	7 570	185 767	46 968	1 102 857	4 755	1 099 624	10 164 172
2		crouponnés (1)	44 071	288 466	103 082	642 077	-	1 064 011	-
3		croûtes	-	-	55	278	-	-	-
4	Veaux :	entiers	694 447	11 068 280	224 000	3 278 866	513 010	8 199 095	-
5		croûtes	-	-	-	-	-	-	-
6	Equidés :	entiers	-	-	-	-	-	-	-
7		parties	-	-	-	-	-	-	-
	B - Produits intermédiaires :								
	B.1 - Cuirs et peaux chaulés, picklés :								
8	Bovins :	entiers	-	-	5 361	77 055	-	77 055	-
9		crouponnés (1)	-	-	3 830	53 187	-	53 187	-
10		croûtes	-	-	-	-	-	-	-
11	Veaux :	entiers	40 206	653 894	3 850	78 377	77 845	238 082	-
12		croûtes	-	-	-	-	-	-	-
	B.2 - Cuirs simplement tannés humides :								
13	Bovins :	entiers	2 857	47 101	140 138	2 244 645	-	2 249 998	-
14		crouponnés (1)	25	147	21 873	247 843	-	247 990	-
15		croûtes	-	-	-	-	-	-	-
16	Veaux :	entiers	-	-	15 685	198 899	-	230 026	-
17		croûtes	-	-	-	-	-	-	-
	B.3 - Cuirs simplement tannés secs :								
18	Bovins :	entiers	160	7 077	-	-	-	7 077	-
19		crouponnés (1)	-	-	3 125	13 781	-	13 028	-
20		croûtes	-	-	1 777	6 604	-	6 604	-
21	Veaux :	entiers	-	-	975	3 067	-	5 235	-
22		croûtes	-	-	-	-	-	-	-

(1) Collets, flancs, croupons, dosssets

PRODUCTION, LIVRAISONS ET FACTURATIONS

C O D E	CODE PRODFRA	PRODUCTION, LIVRAISONS, FACTURATIONS (non compris les reventes en l'état)	UNITE	PRODUCTION annuelle		LIVRAISONS annuelles			FACTURATIONS annuelles		
				pour votre compte	pour votre donneur d'ordre	métropole	exportations	TOTAL	métropole hors TVA (en euros)	exportations hors TVA (en euros)	TOTAL hors TVA (en euros)
23	19.10.21.00	CUIRS ET PEAUX ENTIERS DE BOVINS ET DE VEAUX									
		A - Produits intermédiaires :									
24	19.10.21.00.1	Cuirs de gros bovins chaulés, picklés, ou simplement tannés	kg	-	11 321 069	-	-	-	-	-	-
25	19.10.21.00.2	Cuirs et peaux de veaux chaulés, picklés ou simplement tannés	kg	39 160	-	-	39 160	39 160	-	350 865	350 865
		B - Cuirs et peaux finis :									
26		Cuirs finis de bovins côté fleur refendus							20 082 920	8 388 266	28 471 186
27	19.10.21.00.3	cuirs à dessus de chaussures (2)	m2	3 436	-	2 628	381	3 009			
28	19.10.21.00.4	cuirs pour carrosserie et pour ameublement	m2	61 005	-	28 554	31 952	60 506			
29	19.10.21.00.5	cuirs pour maroquinerie, voyage	m2	212 853	-	155 971	49 282	205 253			
30	19.10.21.00.6	cuirs divers vendus au m2 (3)	m2	154 475	-	73 355	79 343	152 698			
31		Cuirs finis de bovins : croûtes							933 237	4 264	937 501
32	19.10.21.00.7	croûtes à dessus de chaussures	m2	-	-	-	-	-			
33	19.10.21.00.8	croûtes pour sellerie, maroquinerie, voyage	m2	9 577	-	13 376	-	13 376			
34	19.10.21.00.9	croûtes autres usages (4)	m2	-	-	-	-	-			
35		Cuirs finis de veaux							110 237 022	39 491 462	149 728 484
36	19.10.21.00.A	Box calf et aniline pour dessus de chaussures	m2	138 229	-	60 914	93 387	154 301			
37	19.10.21.00.B	Veaux fantaisie lisses pour dessus de chaussures	m2	122 221	-	61 405	51 286	112 691			
38	19.10.21.00.C	Veaux grainés pour dessus de chaussures	m2	16 088	-	6 583	11 253	17 836			
39	19.10.21.00.D	Veaux pour maroquinerie	m2	1 098 634	-	811 971	255 337	1 067 308			
40	19.10.21.00.E	Veaux autres usages (5)	m2	257 600	-	168 741	91 768	260 509			

(2) Y c. ville, sport et sécurité. Sauf cuirs pour administrations.

(3) Y c. pour administrations, gants de protection, vêtements et articles de sport.

(4) Y c. croûtes pour doublures.

(5) Y c. pour vêtements, usages industriels et croûtes de veaux pour usages divers.

PRODUCTION, LIVRAISONS ET FACTURATIONS (SUITE)

C O D E	CODE PRODFRA	PRODUCTION, LIVRAISONS, FACTURATIONS (non compris les reventes en l'état)	UNITE	PRODUCTION annuelle		LIVRAISONS annuelles			FACTURATIONS annuelles		
				pour votre compte	pour votre donneur d'ordre	métropole	exportations	TOTAL	métropole hors TVA (en euros)	exportations hors TVA (en euros)	TOTAL hors TVA (en euros)
41	19.10.22.00	PARTIES DE CUIRS DE BOVINS									
		A - Produits intermédiaires :									
42	19.10.22.00.1	Cuirs de gros bovins chaulés, picklés, ou simplement tannés	kg	-	-	-	-	-	-	-	-
		B - Cuirs et peaux finis :									
43		Cuirs finis de bovins côté fleur non refendus pour semelles							1 817 018	280 621	2 097 639
44	19.10.22.00.2	cuirs à semelles premières	kg	20 560	-	27 047	600	27 647			
45	19.10.22.00.3	cuirs à semelles	kg	46 901	-	40 952	5 333	46 285			
46	19.10.22.00.4	Autres que pour semelles (tannage végétal) (6)	kg	22 118	-	20 239	1 879	22 118	530 246	49 232	579 478
47		Cuirs finis de bovins côté fleur refendus							13 124 014	8 470 566	21 594 580
48	19.10.22.00.5	cuirs à dessus de chaussures (2)	m2	-	-	-	-	-			
49	19.10.22.00.6	cuirs pour carrosserie et pour ameublement	m2	-	-	-	-	-			
50	19.10.22.00.7	cuirs pour maroquinerie, voyage	m2	359 859	-	185 796	132 756	318 552			
51	19.10.22.00.8	cuirs divers vendus au m2 (3)	m2	13 247	-	12 392	932	13 324			
52		Cuirs finis de bovins : croûtes							2 125 415	186 123	2 311 538
53	19.10.22.00.9	croûtes à dessus de chaussures	m2	-	-	-	-	-			
54	19.10.22.00.A	croûtes pour sellerie, maroquinerie, voyage	m2	36 582	-	31 899	3 078	34 977			
55	19.10.22.00.B	croûtes autres usages (4)	m2	-	-	-	-	-			
56	19.10.23.00	CUIRS ET PEAUX D'EQUIDES									
57	19.10.23.00.1	Peaux chaulées, picklées ou simplement tannées	m2	-	-	-	-	-	-	-	-
58	19.10.23.00.2	Cuirs finis	m2	-	-	-	-	-	-	-	-

(2) Y c. ville, sport et sécurité. Sauf cuirs pour administrations.

(3) Y c. pour administrations, gants de protection, vêtements et articles de sport.

(4) Y c. croûtes pour doublures.

(6) Y c. cuirs à trépointe, pour articles industriels et courroies, pour sellerie, maroquinerie, harnachement et bourrellerie.

PRODUCTION, LIVRAISONS ET FACTURATIONS EN KILOS

C O D E	CODE PRODFRA	PRODUCTION, LIVRAISONS, FACTURATIONS (non compris les reventes en l'état)	UNITE	PRODUCTION annuelle		LIVRAISONS annuelles			FACTURATIONS annuelles		
				pour votre compte	pour votre donneur d'ordre	métropole	exportations	TOTAL	métropole hors TVA (en euros)	exportations hors TVA (en euros)	TOTAL hors TVA (en euros)
23	19.10.21.00	CUIRS ET PEAUX ENTIERS DE BOVINS ET DE VEAUX									
		A - Produits intermédiaires :									
24	19.10.21.00.1	Cuir de gros bovins chaulés, picklés, ou simplement tannés	kg	-	11 321 069	-	-	-	-	-	-
25	19.10.21.00.2	Cuir et peaux de veaux chaulés, picklés ou simplement tannés	kg	39 160	-	-	39 160	39 160	-	350 865	350 865
		B - Cuir et peaux finis :									
26		Cuir fini de bovins côté fleur refendus							20 082 920	8 388 266	28 471 186
27	19.10.21.00.3	cuirs à dessus de chaussures (2)	kg	5 532	-	4 231	613	4 844			
28	19.10.21.00.4	cuirs pour carrosserie et pour ameublement	kg	91 508	-	42 831	47 928	90 759			
29	19.10.21.00.5	cuirs pour maroquinerie, voyage	kg	283 946	-	208 065	65 742	273 807			
30	19.10.21.00.6	cuirs divers vendus au m2 (3)	kg	206 070	-	97 856	105 844	203 700			
31		Cuir fini de bovins : croûtes							933 237	4 264	937 501
32	19.10.21.00.7	croûtes à dessus de chaussures	kg	-	-	-	-	-			
33	19.10.21.00.8	croûtes pour sellerie, maroquinerie, voyage	kg	9 577	-	13 376	-	13 376			
34	19.10.21.00.9	croûtes autres usages (4)	kg	-	-	-	-	-			
35		Cuir fini de veaux							110 237 022	39 491 462	149 728 484
36	19.10.21.00.A	Box calf et aniline pour dessus de chaussures	kg	116 804	-	51 472	78 912	130 384			
37	19.10.21.00.B	Veaux fantaisie lisses pour dessus de chaussures	kg	103 277	-	51 887	43 337	95 224			
38	19.10.21.00.C	Veaux grainés pour dessus de chaussures	kg	13 594	-	5 563	9 509	15 072			
39	19.10.21.00.D	Veaux pour maroquinerie	kg	928 346	-	686 115	215 760	901 875			
40	19.10.21.00.E	Veaux autres usages (5)	kg	217 672	-	142 586	77 544	220 130			

(2) Y c. ville, sport et sécurité. Sauf cuirs pour administrations.

(3) Y c. pour administrations, gants de protection, vêtements et articles de sport.

(4) Y c. croûtes pour doublures.

(5) Y c. pour vêtements, usages industriels et croûtes de veaux pour usages divers.

PRODUCTION, LIVRAISONS ET FACTURATIONS EN KILOS (SUITE)

C O D E	CODE PRODFRA	PRODUCTION, LIVRAISONS, FACTURATIONS (non compris les reventes en l'état)	UNITE	PRODUCTION annuelle		LIVRAISONS annuelles			FACTURATIONS annuelles		
				pour votre compte	pour votre donneur d'ordre	métropole	exportations	TOTAL	métropole hors TVA (en euros)	exportations hors TVA (en euros)	TOTAL hors TVA (en euros)
41	19.10.22.00	PARTIES DE CUIRS DE BOVINS									
		A - Produits intermédiaires :									
42	19.10.22.00.1	Cuirs de gros bovins chaulés, picklés, ou simplement tannés	kg	-	-	-	-	-	-	-	-
		B - Cuirs et peaux finis :									
43		Cuirs finis de bovins côté fleur non refendus pour semelles							1 817 018	280 621	2 097 639
44	19.10.22.00.2	cuirs à semelles premières	kg	20 560	-	27 047	600	27 647			
45	19.10.22.00.3	cuirs à semelles	kg	46 901	-	40 952	5 333	46 285			
46	19.10.22.00.4	Autres que pour semelles (tannage végétal) (6)	kg	22 118	-	20 239	1 879	22 118	530 246	49 232	579 478
47		Cuirs finis de bovins côté fleur refendus	kg						13 124 014	8 470 566	21 594 580
48	19.10.22.00.5	cuirs à dessus de chaussures (2)	kg	-	-	-	-	-			
49	19.10.22.00.6	cuirs pour carrosserie et pour ameublement	kg	-	-	-	-	-			
50	19.10.22.00.7	cuirs pour maroquinerie, voyage	kg	480 052	-	247 852	177 097	424 949			
51	19.10.22.00.8	cuirs divers vendus au m2 (3)	kg	17 671	-	16 531	1 243	17 774			
52		Cuirs finis de bovins : croûtes	kg						2 125 415	186 123	2 311 538
53	19.10.22.00.9	croûtes à dessus de chaussures	kg	-	-	-	-	-			
54	19.10.22.00.A	croûtes pour sellerie, maroquinerie, voyage	kg	36 582	-	31 899	3 078	34 977			
55	19.10.22.00.B	croûtes autres usages (4)		-	-	-	-	-			
56	19.10.23.00	CUIRS ET PEAUX D'EQUIDES									
57	19.10.23.00.1	Peaux chaulées, picklées ou simplement tannées	kg	-	-	-	-	-	-	-	-
58	19.10.23.00.2	Cuirs finis	kg	-	-	-	-	-	-	-	-

(2) Y c. ville, sport et sécurité. Sauf cuirs pour administrations.

(3) Y c. pour administrations, gants de protection, vêtements et articles de sport.

(4) Y c. croûtes pour doublures.

(6) Y c. cuirs à trépointe, pour articles industriels et courroies, pour sellerie, maroquinerie, harnachement et bourrellerie.

PRODUCTION, LIVRAISONS ET FACTURATIONS (SUITE)

C O D E	CODE PRODFRA	PRODUCTION, LIVRAISONS, FACTURATIONS (non compris les reventes en l'état)	UNITE	PRODUCTION annuelle		LIVRAISONS annuelles			FACTURATIONS annuelles		
				pour votre compte	pour votre donneur d'ordre	métropole	exportations	TOTAL	métropole hors TVA (en euros)	exportations hors TVA (en euros)	TOTAL hors TVA (en euros)
		AUTRES									
59	19.10.10.50.1	Bovins et veaux vernis ou métallisés	m2	-	-	-	-	0	-	-	0
60	19.10.42.00.1	Agglomérés de cuirs (industrie de la tannerie)	m2	-	-	-	-	0	-	-	0

FACTURATIONS DE L'ANNEE

Code Info.	RECAPITULATIF DES FACTURATIONS ANNUELLES	métropole hors TVA (en euros)	exportations hors TVA (en euros)	TOTAL hors TVA (en euros)
61	A - Cuirs et peaux fabriqués par l'établissement ou par ses sous-traitants hors travail à façon (y c. déchets de cuirs)	149 135 732	57 275 259	206 410 991
62	B - Revente en l'état de cuirs et peaux finis importés ou achetés à un autre fabricant	2 054	-	2 054
63	C - Factures à titre de façonniers :			
	reprise de finissage	55 659	-	55 659
64	autre que reprise de finissage	6 586 068	19 130	6 605 198

RECAPITULATIF ANNUEL

PEAUX FINIES RECAPITULATION	UNITE	PRODUCTION		LIVRAISONS annuelles			FACTURATIONS annuelles		
		pour votre compte	pour votre donneur d'ordre	métropole	exportations	TOTAL	métropole hors TVA (en euros)	exportations hors TVA (en euros)	TOTAL hors TVA (en euros)
BOVINS VENDUS A LA SURFACE	m2	851 034	-	503 971	297 724	801 695	36 265 586	17 049 219	53 314 805
(lignes 26 à 34 et 47 à 55)									
TOTAL VEAUX	m2	1 632 772	-	1 109 614	503 031	1 612 645	110 237 022	39 491 462	149 728 484
(lignes 35 à 40)									

PEAUX FINIES RECAPITULATION	UNITE	PRODUCTION		LIVRAISONS annuelles			FACTURATIONS annuelles		
		pour votre compte	pour votre donneur d'ordre	métropole	exportations	TOTAL	métropole hors TVA (en euros)	exportations hors TVA (en euros)	TOTAL hors TVA (en euros)
TOTAL BOVINS EN POIDS	kg	1 220 516	-	750 879	409 357	1 160 236	38 612 850	17 379 072	55 991 922
(lignes 26 à 34 et 43 à 55)									
TOTAL VEAUX EN POIDS	kg	1 379 692	-	937 624	425 061	1 362 685	110 237 022	39 491 462	149 728 484
(lignes 35 à 40)									

ACHATS DE L'ANNEE 2023 - MEGISSERIE

C O D E	ACHATS DE MATIERES PREMIERES	ACHATS de l'année (en nombre de pièces)		
		métropole	importations	TOTAL
	A - Cuirots et peaux brutes :			
	Ovins :			
1	moutons, agneaux et regords bruts	107 823	589 476	697 299
2	cuirots de Mazamet	-	-	-
	Caprins :			
3	chevreaux	1 294	1 986	3 280
4	chèvres	17 880	22 554	40 434
5	Autres peaux (à préciser)	6 446	8 057	14 503
	B - Produits intermédiaires :			
	B.1 - Peaux picklées :			
6	Ovins	56 170	935 816	991 986
	B. 2 - Cuirs simplement tannés :			
	Ovins :			
7	peaux en croûtes végétales	11 604	6	11 610
8	peaux semi-tannées végétales (type Inde)	19 057	3 300	22 357
9	peaux chrome bleu (wet blue)	3 600	424 622	428 222
10	peaux chrome combiné (stain)	9 029	22 053	31 082
	Caprins :			
11	chèvres semi-tannées végétales (type Inde)	500	56 480	56 980
12	chèvres chrome bleu	2 930	-	2 930
	Autres peaux :			
13	porcins	2 500	14 300	16 800
	crocodiles			
14	entiers	58 210	200 140	258 350
15	flancs	-	-	-
16	lézards	-	69 339	69 339
17	serpents	-	229	229
18	kangourous	-	51	51
19	autres peaux (antilopes, cerfs, etc.)	17 944	26 045	43 989

PRODUCTION, LIVRAISONS ET FACTURATIONS

C O D E	CODE PRODFRA	PRODUCTION, LIVRAISONS, FACTURATIONS (non compris les reventes en l'état)	UNITE	PRODUCTION annuelle		LIVRAISONS annuelles			FACTURATIONS annuelles		
				pour votre compte	pour votre donneur d'ordre	métropole	exportations	TOTAL	métropole hors TVA (en euros)	exportations hors TVA (en euros)	TOTAL hors TVA (en euros)
		A - Produits intermédiaires :									
		CUIRS ET PEAUX SIMPLEMENT TANNES :									
20	19.10.31.30	D'OVINS	peaux	10 995	420	6 995	4 000	10 995	91 757	22 073	113 830
21	19.10.32.30.0	DE CAPRINS	peaux	11 635	-	10 388	1 247	11 635	343 522	7 918	351 440
22	19.10.33.30.0	DE PORCINS	peaux	-	-	-	-	-	-	-	-
23	19.10.41.30.0	DE REPTILES ET D'AUTRES ANIMAUX	peaux	-	275	-	-	-	-	-	-
		B - Cuirs et peaux finis :									
24	19.10.31.50	CUIRS ET PEAUX D'OVINS TRAVAILLES APRES TANNAGE							26 559 842	37 917 231	64 477 073
25	19.10.31.50.1	Peaux pour dessus de chaussures	peaux	54 064	-	9 586	51 018	60 604			
26	19.10.31.50.2	Peaux pour doublure	peaux	445 636	632 997	123 707	297 918	421 625			
27	19.10.31.50.3	Peaux pour ganterie	peaux	10 937	-	8 117	36	8 153			
28	19.10.31.50.4	Peaux pour vêtements	peaux	527 024	34 497	160 235	366 958	527 193			
29	19.10.31.50.5	Peaux pour maroquinerie	peaux	1 215 311	53 716	503 355	718 350	1 221 705			
30	19.10.31.50.6	Peaux lainées	peaux	14 580	2 665	7 937	6 643	14 580			
31	19.10.31.50.7	Peaux diverses (2)	peaux	149 089	2 871	81 686	18 085	99 771			
32	19.10.10.30.0	CUIRS ET PEAUX CHAMOISES	peaux	-	-	-	-	-	-	-	-
33	19.10.32.50	CUIRS ET PEAUX DE CAPRINS TRAVAILLES APRES TANNAGE							5 423 585	608 488	6 032 073
34	19.10.32.50.1	Peaux pour dessus de chaussures	peaux	1 749	696	1 749	-	1 749			
35	19.10.32.50.2	Peaux pour doublure	peaux	78 946	-	58 926	20 020	78 946			
36	19.10.32.50.3	Peaux pour vêtements	peaux	542	44 919	542	-	542			
37	19.10.32.50.4	Peaux pour maroquinerie	peaux	12 147	-	4 551	7 596	12 147			
38	19.10.32.50.5	Peaux diverses (3)	peaux	161 535	155 781	161 185	350	161 535			

(2) Y c. peaux pour ameublement et peaux parchemins.

(3) Y c. peaux pour ganterie et peaux pour ameublement.

PRODUCTION, LIVRAISONS ET FACTURATIONS (SUITE)

C O D E	CODE PRODFRA	PRODUCTION, LIVRAISONS, FACTURATIONS (non compris les reventes en l'état)	UNITE	PRODUCTION annuelle		LIVRAISONS annuelles			FACTURATIONS annuelles		
				pour votre compte	pour votre donneur d'ordre	métropole	exportations	TOTAL	métropole hors TVA (en euros)	exportations hors TVA (en euros)	TOTAL hors TVA (en euros)
		CUIRS ET PEAUX D'ANIMAUX DIVERS TRAVAILLES APRES TANNAGE									
39	19.10.33.50.0	Porcins	peaux	28 700	288	28 600	100	28 700	413 221	746	413 967
40	19.10.41.50	Reptiles et animaux divers	peaux	-	-	-	-	-	127 898 440	38 983 256	166 881 696
41		- Crocodiles									
	19.10.41.50.1	entiers	peaux	164 393	-	128 427	130 302	258 729			
42	19.10.41.50.2	flancs	peaux	-	-	-	4 585	4 585			
43	19.10.41.50.3	- Lézards	peaux	37 231	-	35 904	22 323	58 227			
44	19.10.41.50.4	- Serpents	peaux	463	-	21	25 301	25 322			
45	19.10.41.50.5	- Kangourous	peaux	-	-	-	-	-			
46	19.10.41.50.6	- Autres (à préciser)	peaux	47 718	257	45 111	3 361	48 472			
47	19.10.10.50.2	CUIRS ET PEAUX VERNIS, PLAQUES OU METALLISES D'ANIMAUX DIVERS	peaux	-	-	-	-	-	-	-	-
		C - Agglomérés de cuirs :	peaux	-	-	-	-	-	-	-	-
48	19.10.42.00.2	Agglomérés de cuirs (industrie de la mégisserie)	peaux								

FACTURATIONS ANNUELLES

Code info	RECAPITULATIF DES FACTURATIONS ANNUELLES	métropole hors TVA (en euros)	exportations hors TVA (en euros)	TOTAL hors TVA (en euros)
49	A - Cuirs et peaux fabriqués par l'établissement ou par ses sous-traitants hors travail à façon (1) (y c. déchets de cuirs)	161 467 692	78 332 443	239 800 135
50	B - Revente en l'état de cuirs et peaux finis importés ou achetés à un autre fabricant	6 039	-	6 039
51	C - Factures à titre de façonniers	17 083 112	84 271	17 167 383

(1) Montant des facturations (hors TVA et n.c. les frais de transports facturés au client) des produits fabriqués et livrés par l'établissement à l'exclusion des produits achetés à d'autres fabricants français ou étrangers et revendus en l'état.

RECAPITULATIF DES ACHATS ANNUELS

ACHATS (en nombre de peaux)	métropole	importations	TOTAL
TOTAL OVINS	207 283	1 975 273	2 182 556
TOTAL CAPRINS	22 604	81 020	103 624

RECAPITULATIF DE LA PRODUCTION ANNUELLE

PEAUX FINIES RECAPITULATION	UNITE	PRODUCTION annuelle	LIVRAISONS annuelles			FACTURATIONS annuelles		
		pour votre donneur d'ordre	métropole	exportations	TOTAL	métropole hors TVA (en euros)	exportations hors TVA (en euros)	TOTAL hors TVA (en euros)
TOTAL OVINS	peaux	726 746	894 623	1 459 008	2 353 631	26 559 842	37 917 231	64 477 073
(lignes 25 à 31)								
TOTAL CAPRINS	peaux	201 396	226 953	27 966	254 919	5 423 585	608 488	6 032 073
(lignes 34 à 38)								

PRODUCTION ANNUELLE REGIONALE DE PEAUX FINIES D'OVINS ET DE CAPRINS

REGION	PRODUCTION COMPTE PROPRE DE PEAUX FINIES D'OVINS	PRODUCTION A FACON DE PEAUX FINIES D'OVINS	PRODUCTION COMPTE PROPRE DE PEAUX FINIES DE CAPRINS	PRODUCTION A FACON DE PEAUX FINIES DE CAPRINS
Auvergne-Rhône-Alpes	-	-	-	-
Bourgogne-Franche-Comté	-	-	-	-
Bretagne	-	-	-	-
Centre-Val de Loire	419 589	-	159 871	155 781
Corse	-	-	-	-
Grand Est	-	-	-	-
Hauts-de-France	-	-	-	-
Ile-de-France (a)				
Normandie	-	-	-	-
Nouvelle-Aquitaine (a)				
Occitanie	1 774 743	726 746	95 048	45 615
Pays de la Loire (a)				
Provence-Alpes-Côte d'Azur	-	-	-	-
TOTAL	2 416 641	726 746	254 919	201 396

(a) non diffusé

REPARTITION DE LA PRODUCTION DANS LES CENTRES INDUSTRIELS DE GRAULHET ET DE MAZAMET

CENTRES INDUSTRIELS DU TARN	PRODUCTION COMPTE PROPRE DE PEAUX FINIES D'OVINS	PRODUCTION A FACON DE PEAUX FINIES D'OVINS	PRODUCTION COMPTE PROPRE DE PEAUX FINIES DE CAPRINS	PRODUCTION A FACON DE PEAUX FINIES DE CAPRINS
GRAULHET	882 729	29 777	26 778	44 919
MAZAMET	359 776	85 391	66 064	-
TOTAL	1 242 505	115 168	92 842	44 919

EFFECTIFS, SALAIRES ET FACTURATIONS POUR LES CENTRES INDUSTRIELS DE GRAULHET ET DE MAZAMET

CENTRES INDUSTRIELS DU TARN	Nombre d'entreprises	Effectif cadres et ETAM (a)	Effectif des ouvriers (a)	Salaires des cadres et ETAM (b)	Salaires des ouvriers (b)	Heures annuelles ouvrées	Facturations à l'export H.T.V.A. (en euros) (c)	Facturations totales H.T.V.A. (en euros) (c)
GRAULHET	5	20	87	964 133	1 823 192	130 027	10 976 655	18 231 780
MAZAMET	3	8	18	239 352	394 483	28 554	4 642 920	6 271 566
TOTAL	8	28	105	1 203 485	2 217 675	158 581	15 619 575	24 503 346

(a) effectifs annuels moyens.

(b) montants bruts.

(c) n.c. facturations pour travaux à façon.

EFFECTIFS, SALAIRES ET FACTURATIONS (hors façon) PAR REGIONS

REGION	Nb d'entreprises	Effectif des cadres et ETAM (a)	Effectif des ouvriers (a)	Salaires des cadres et ETAM (b)	Salaires des ouvriers (b)	Heures annuelles ouvrées	Facturations à l'export H.T.V.A. (en euros) (c)	Facturations totales H.T.V.A. (en euros) (c)
Auvergne-Rhône-Alpes	4	171	263	8 770 389	8 822 059	407 767	23 365 968	117 831 354
Bourgogne-Franche-Comté	-	-	-	-	-	-	-	-
Bretagne	-	-	-	-	-	-	-	-
Centre-Val de Loire	3	21	99	1 313 024	2 516 477	145 353	8 707 586	20 090 105
Corse	-	-	-	-	-	-	-	-
Grand Est	3	57	113	4 509 425	3 651 231	178 524	25 968 770	56 677 609
Hauts-de-France	-	-	-	-	-	-	-	-
Ile-de-France (d)	1							
Normandie	-	-	-	-	-	-	-	-
Nouvelle-Aquitaine	6	34	95	1 880 319	2 538 817	177 905	13 833 887	36 706 045
Occitanie	15	82	243	3 980 550	5 324 550	365 776	24 860 202	49 239 663
Pays de la Loire (d)	2							
Provence-Alpes-Côte d'Azur	-	-	-	-	-	-	-	-
TOTAL	34	463	1 023	26 915 257	30 350 639	1 562 612	135 607 702	446 211 126

(a) Effectifs annuels moyens.

(b) Montants bruts.

(c) Hors facturations pour travail à façon.

(d) Non diffusé.

STRUCTURES SELON LES EFFECTIFS TOTAUX

Tranches d'effectifs salariés	Nb d'entreprises	Effectif des cadres et ETAM (a)	Effectif des ouvriers (a)	Salaires des cadres et ETAM (b)	Salaires des ouvriers (b)	Heures annuelles ouvrées	Facturations à l'export H.T.V.A. (en euros)	Facturations totales H.T.V.A. (en euros)
moins de 10	9	16	30	858 933	646 245	48 368	3 175 985	9 537 159
11 à 20	6	30	60	1 224 480	1 315 505	93 593	4 038 675	11 770 280
21 à 30	5	31	79	2 010 274	1 911 328	131 819	16 029 751	28 727 609
31 à 40	2	27	97	1 086 653	2 306 784	140 086	1 661 788	2 419 205
41 à 50	1							
51 à 100	7	144	380	8 202 625	10 212 282	584 821	41 814 105	133 520 023
101 et plus	4	215	377	13 532 292	13 958 495	563 925	68 887 398	260 236 850
TOTAL	34	463	1 023	26 915 257	30 350 639	1 562 612	135 607 702	446 211 126

(a) Effectifs annuels moyens.

(b) Montants bruts.

(c) Hors facturations pour travail à façon.

STRUCTURES SELON LES EFFECTIFS OUVRIERS

Tranches d'effectifs salariés	Nb d'entreprises	Effectif des cadres et ETAM (a)	Effectif des ouvriers (a)	Salaires des cadres et ETAM (b)	Salaires des ouvriers (b)	Heures annuelles ouvrées	Facturations à l'export H.T.V.A. (en euros)	Facturations totales H.T.V.A. (en euros)
moins de 10	11	34	40	1 574 748	892 489	66 190	4 782 519	14 157 018
11 à 20	7	34	78	1 894 243	1 745 289	130 366	12 451 935	22 641 701
21 à 30	3	20	75	906 841	1 782 106	107 202	7 618 942	15 435 853
31 à 40	3	56	203	2 739 580	4 709 252	304 859	18 064 658	39 152 611
41 à 50	2							
51 à 100	6	319	627	19 799 845	21 221 503	953 995	92 689 648	354 823 943
101 et plus	2							
TOTAL	34	463	1 023	26 915 257	30 350 639	1 562 612	135 607 702	446 211 126

(a) Effectifs annuels moyens.

(b) Montants bruts.

(c) Hors facturations pour travail à façon.