

## TANNERIE ET MEGISSERIE

Les tanneurs ont produit 2,8 milliers de tonnes de cuirs finis de bovins et de veaux. Ce volume est en hausse de 8%. Les mégissiers ont quant à eux produit 3,2 millions de peaux finies d'ovins, de caprins, de porcins et de peaux exotiques (contre 2,8 en 2020 et 2,8 en 2021).

Les productions de cuirs finis de bovins, de peaux finies de veaux, d'ovins et de peaux exotiques ont chacune progressé de 10%, 7%, 14% et 9%. Les facturations qui s'élèvent à 418,6 millions d'euros ont augmenté de 9%.

L'industrie française de la Tannerie Mégisserie est constituée par de nombreuses petites entreprises. Un peu moins de la moitié des entreprises a moins de 20 salariés.

Les onze plus grosses entreprises emploient chacune plus de 50 salariés, soit plus des deux tiers des effectifs du secteur, et réalisent 86% du chiffre d'affaires total.

Les tanneries mégisseries sont réparties sur l'ensemble du territoire avec cependant quelques pôles, notamment en Auvergne-Rhône-Alpes (25% du chiffre d'affaires), en Occitanie (13%) et dans le Grand-Est (12%). Ces trois régions emploient 61% des effectifs.

**EVOLUTION DE LA TANNERIE MEGISSERIE ENTRE 2017 ET 2022**

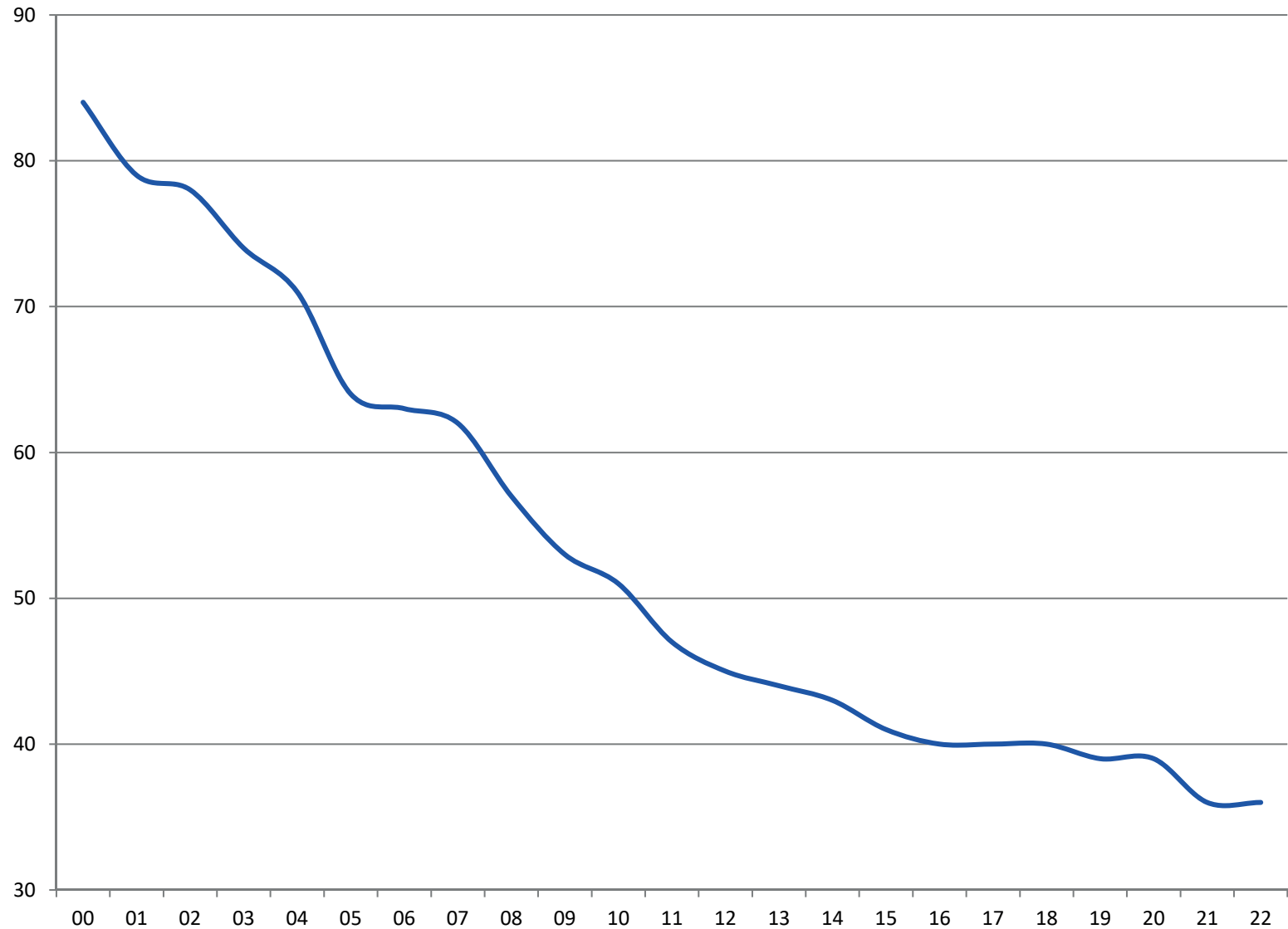
TANNERIE MEGISSERIE (a)	SOURCE	UNITE	2 017	2 018	2 019	2 020	2 021	2 022
<b>CHIFFRES CLES</b>								
PRODUCTION DE CUIRS TANNES (TANNERIE)	CNC	tonnes	15 375	13 524	11 800	8 497	9 406	10 215
PRODUCTION DE CUIRS TANNES (MEGISSERIE)	CNC	1000 px	31	27	29	24	22	25
PRODUCTION DE CUIRS FINIS (TANNERIE)	CNC	tonnes	3 018	2 940	2 997	2 338	2 598	2 818
PRODUCTION DE CUIRS FINIS (MEGISSERIE)	CNC	1000 px	4 410	4 118	3 884	2 763	2 845	3 159
CHIFFRE D'AFFAIRES (hors façon)	CNC	1000 euros	418 092	443 591	455 062	343 626	384 377	418 553
EXPORTATIONS EN VALEUR	DOUANES	1000 euros	328 811	335 993	295 868	183 007	219 569	256 545
IMPORTATIONS EN VALEUR	DOUANES	1000 euros	443 509	480 768	482 396	346 947	423 371	499 727
TAUX DE COUVERTURE	DOUANES	en %	74	70	61	53	52	51
NOMBRE D'ENTREPRISES au 31 décembre	CNC		40	40	39	39	36	36
EFFECTIFS au 31 décembre	CNC		1 570	1 554	1 567	1 491	1 502	1 501
<b>PRINCIPALES PRODUCTIONS DE CUIRS FINIS</b>								
<b>BOVINS</b>								
CUIR A SEMELLE	CNC	tonnes	74	79	79	53	56	62
AUTRE CUIR VENDU AU POIDS	CNC	tonnes	45	68	97	55	70	81
CUIR VENDU A LA SURFACE	CNC	1000 m2	1 171	1 137	1 083	847	911	1 000
TOTAL BOVINS	CNC	tonnes	1 704	1 680	1 654	1 245	1 342	1 476
<b>VEAUX</b>								
EQUIDES	CNC	1000 m2	1 553	1 492	1 590	1 293	1 486	1 589
	CNC	1000 m2	0	0	0	0	0	0
<b>OVINS</b>								
PEAUX POUR VETEMENT	CNC	1000 px	1 007	886	778	533	536	651
PEAUX POUR DOUBLURE	CNC	1000 px	934	782	676	499	397	439
TOTAL OVINS (PEAUX FINIES)	CNC	1000 px	3 543	3 355	3 150	2 222	2 236	2 546
<b>CAPRINS</b>								
PEAUX POUR DESSUS DE CHAUSSURES	CNC	1000 px	2	2	2	1	1	1
TOTAL CAPRINS (PEAUX FINIES)	CNC	1000 px	445	437	422	317	295	316
<b>PORCINS</b>								
REPTILES ET AUTRES PEAUX	CNC	1000 px	230	117	123	49	80	42
	CNC	1000 px	192	209	189	175	234	255

(a) L'enquête est exhaustive, c'est-à-dire, menée auprès de l'ensemble des tanneurs et mégissiers français. Les entreprises ne faisant que du négoce ne sont pas comptabilisées.

## TANNERIE MEGISSERIE

### NOMBRE D'ENTREPRISES

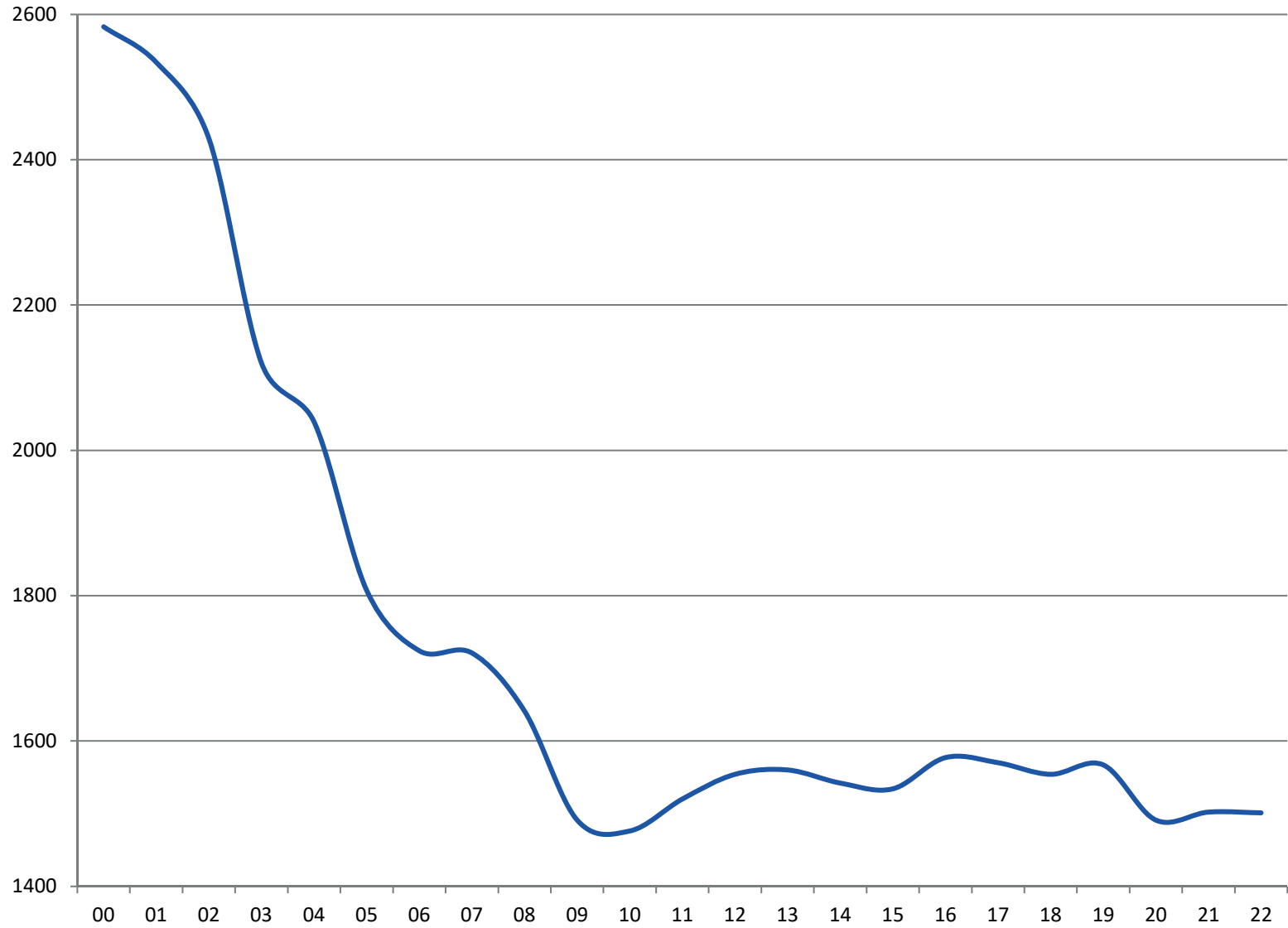
00	84
01	79
02	78
03	74
04	71
05	64
06	63
07	62
08	57
09	53
10	51
11	47
12	45
13	44
14	43
15	41
16	40
17	40
18	40
19	39
20	39
21	36
22	36



# TANNERIE MEGISSERIE

## EFFECTIFS

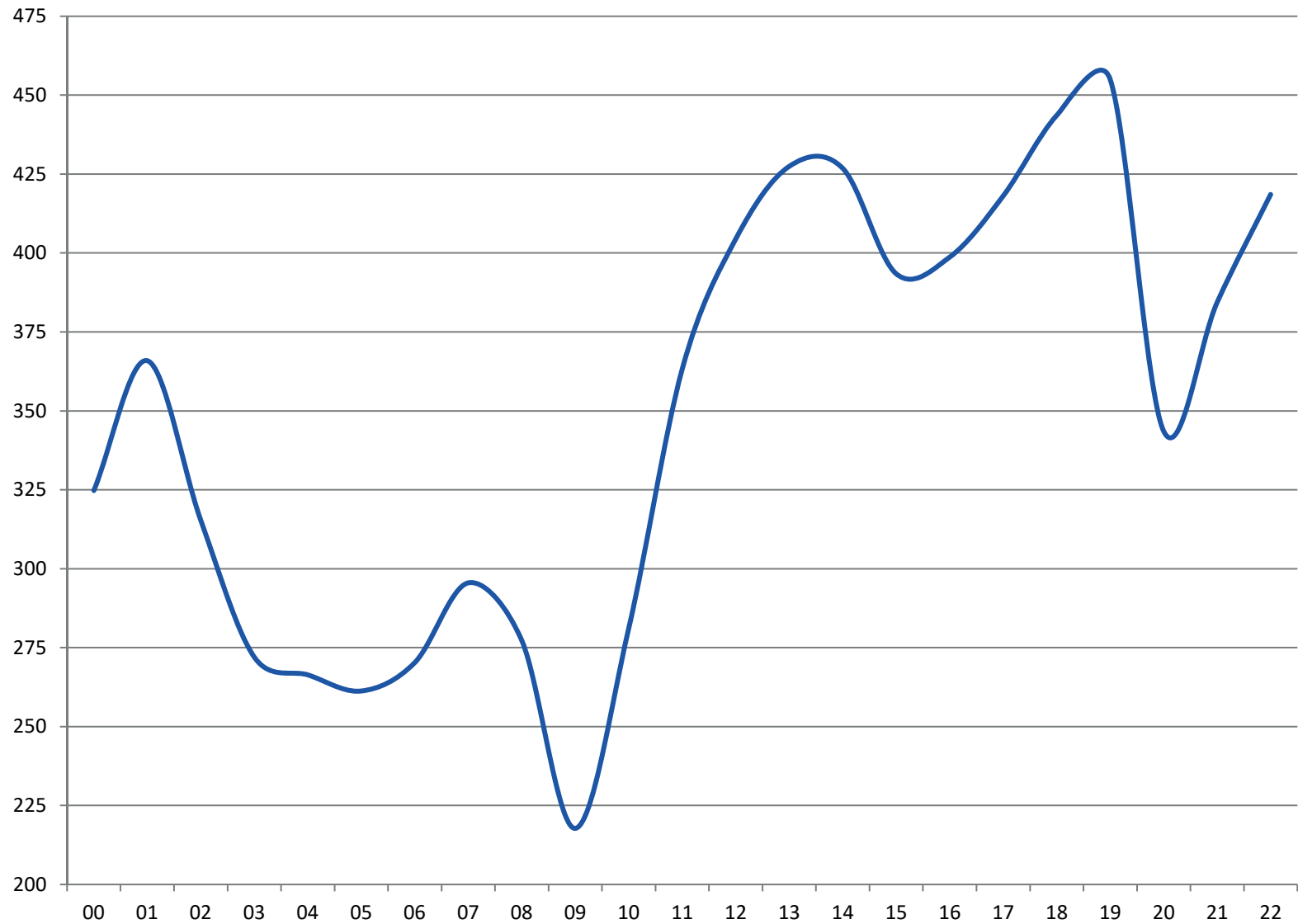
00	2 583
01	2 534
02	2 429
03	2 120
04	2 039
05	1 807
06	1 724
07	1 721
08	1 641
09	1 491
10	1 476
11	1 520
12	1 554
13	1 560
14	1 542
15	1 534
16	1 577
17	1 570
18	1 554
19	1 567
20	1 491
21	1 502
22	1 501



## TANNERIE MEGISSERIE

### CHIFFRE D'AFFAIRES (en millions d'euros)

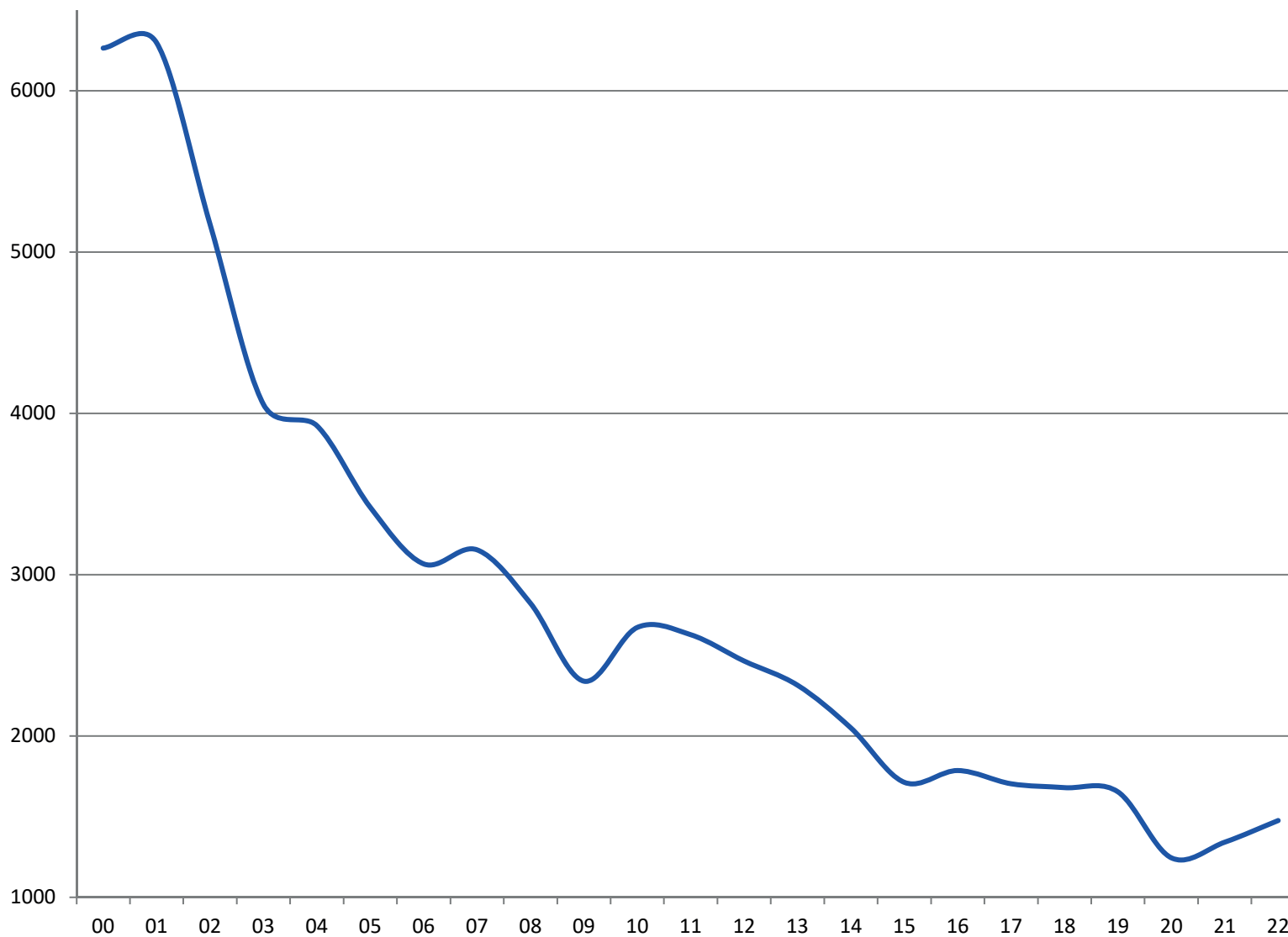
00	324,8
01	365,9
02	315,3
03	272,0
04	266,4
05	261,3
06	270,3
07	295,6
08	277,3
09	217,8
10	281,2
11	363,3
12	404,5
13	427,5
14	426,9
15	393,5
16	398,7
17	418,1
18	443,6
19	455,1
20	343,6
21	384,4
22	418,6



## TANNERIE MEGISSERIE

### PRODUCTION DE CUIRS FINIS DE BOVINS (en tonnes)

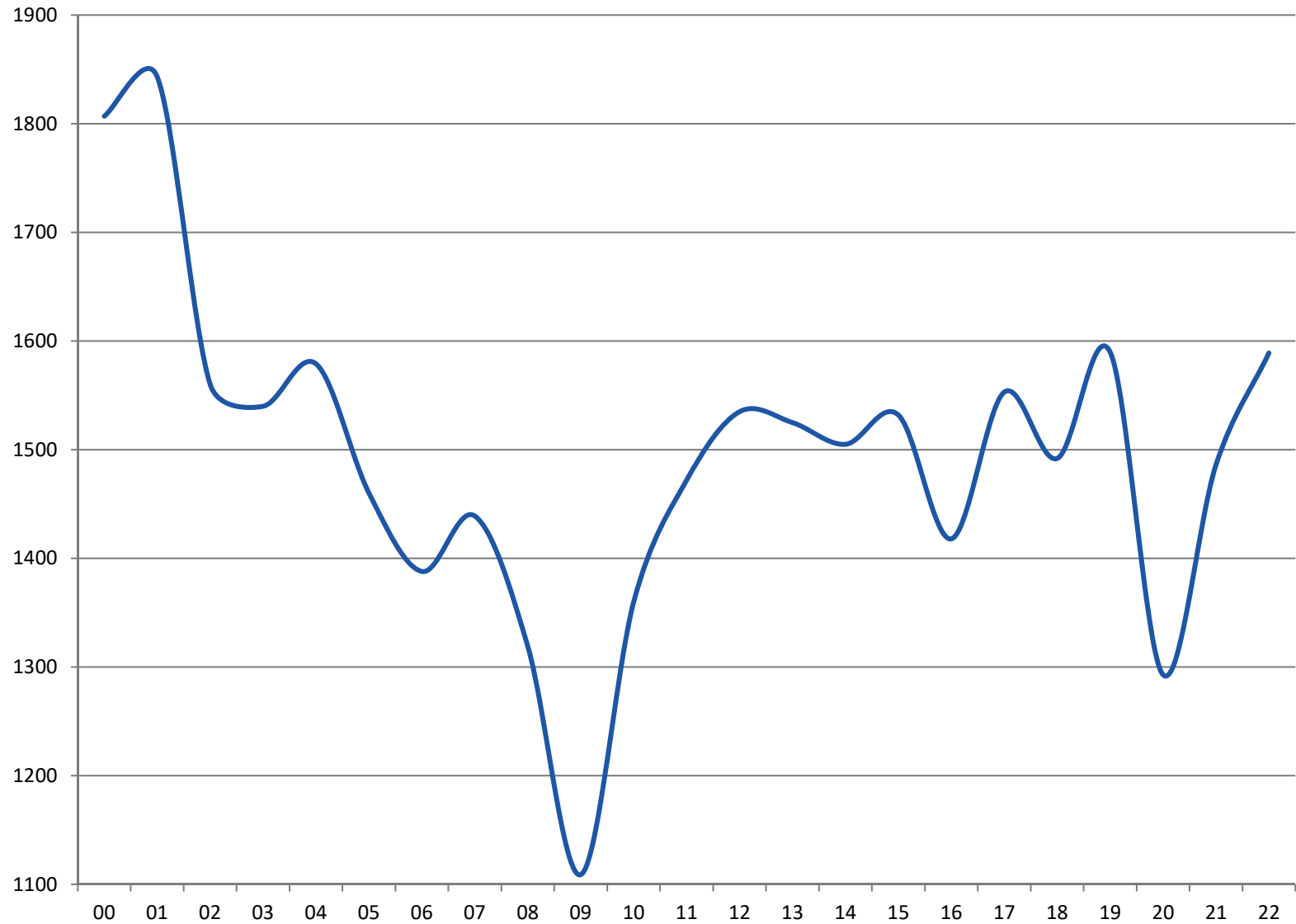
00	6 264
01	6 297
02	5 173
03	4 056
04	3 924
05	3 418
06	3 067
07	3 154
08	2 823
09	2 340
10	2 673
11	2 628
12	2 465
13	2 315
14	2 050
15	1 713
16	1 786
17	1 704
18	1 680
19	1 654
20	1 245
21	1 342
22	1 476



## TANNERIE MEGISSERIE

### PRODUCTION DE PEAUX FINIES DE VEAUX (en milliers de mètres carrés)

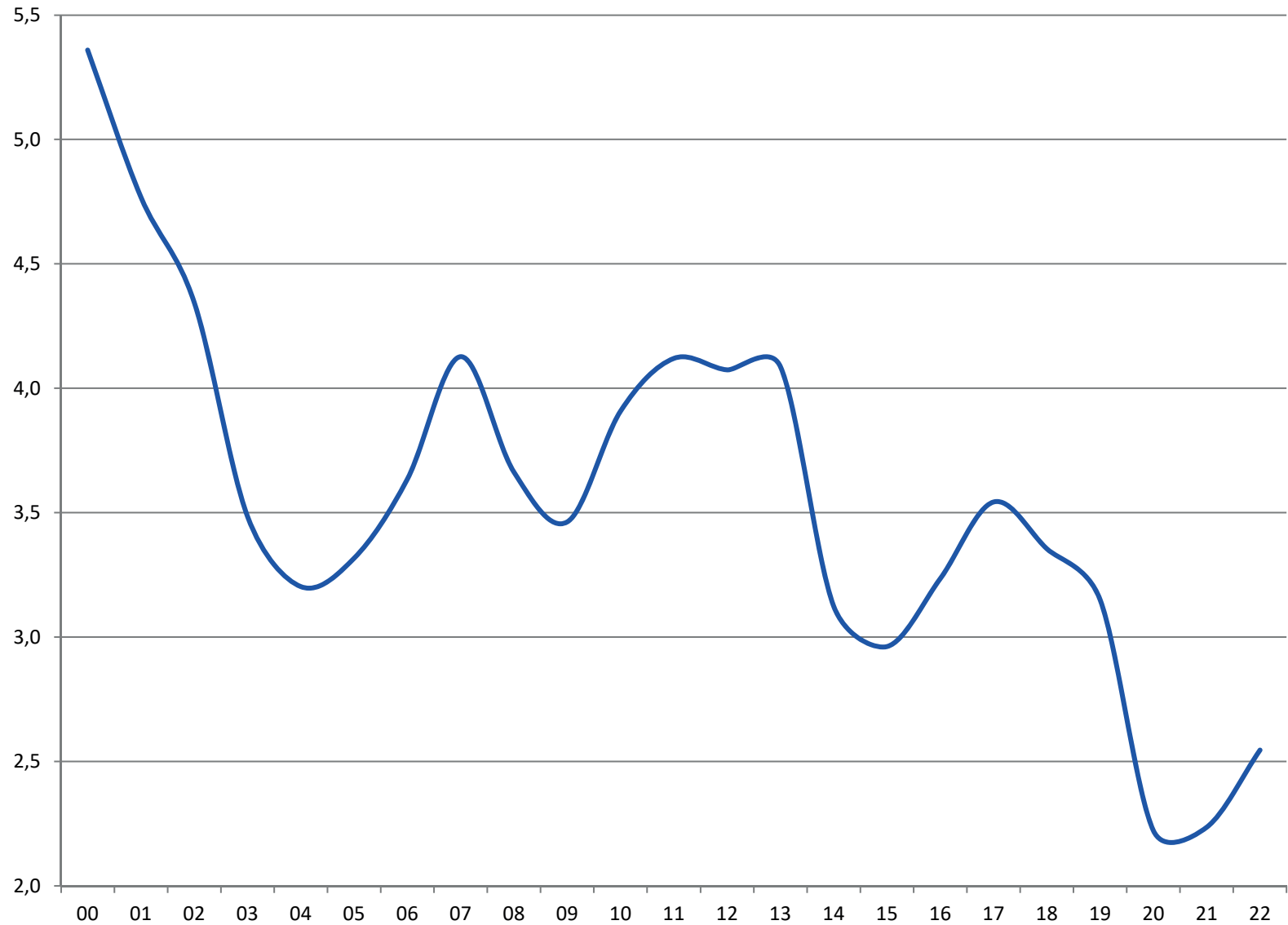
00	1 807
01	1 843
02	1 560
03	1 540
04	1 579
05	1 460
06	1 388
07	1 439
08	1 319
09	1 109
10	1 360
11	1 472
12	1 535
13	1 525
14	1 505
15	1 532
16	1 418
17	1 553
18	1 492
19	1 590
20	1 293
21	1 486
22	1 589



## TANNERIE MEGISSERIE

### PRODUCTION DE PEAUX FINIES D'OVINS (en millions de pièces)

00	5,4
01	4,8
02	4,3
03	3,5
04	3,2
05	3,3
06	3,6
07	4,1
08	3,7
09	3,5
10	3,9
11	4,1
12	4,1
13	4,1
14	3,1
15	3,0
16	3,2
17	3,5
18	3,4
19	3,2
20	2,2
21	2,2
22	2,5

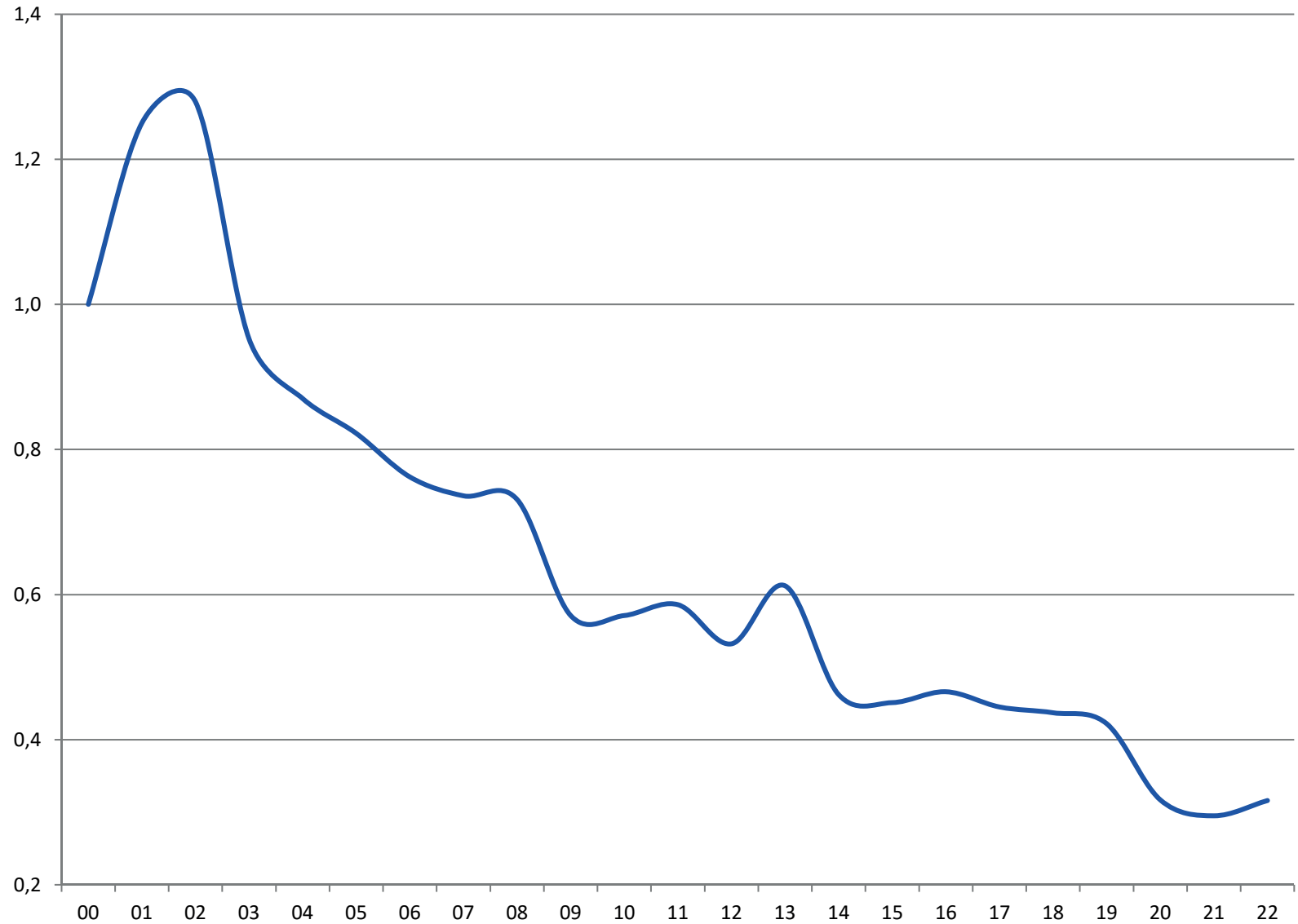




## TANNERIE MEGISSERIE

### PRODUCTION DE PEAUX FINIES DE CAPRINS (en millions de pièces)

00	1,0
01	1,3
02	1,3
03	1,0
04	0,9
05	0,8
06	0,8
07	0,7
08	0,7
09	0,6
10	0,6
11	0,6
12	0,5
13	0,6
14	0,5
15	0,5
16	0,5
17	0,4
18	0,4
19	0,4
20	0,3
21	0,3
22	0,3



## CUIR ET PEAUX - INDUSTRIE DE LA TANNERIE MEGISSERIE

ANNEE 2022

NOMBRE D'ENTREPRISES au 31 Décembre : .....		36
<b>EFFECTIF SALARIE</b>	annuel moyen	au 31 Décembre
CADRES ET EMPLOYES : .....	448	448
OUVRIERS : .....	1 062	1 053
TOTAL EFFECTIF SALARIE : .....	1 510	1 501
<b>APPOINTEMENTS ET SALAIRES BRUTS ANNUELS</b>		
MONTANT DES APPOINTEMENTS CADRES ET EMPLOYES : .....		24 859 802 Euros
MONTANT DES SALAIRES OUVRIERS : .....		29 748 100 Euros
TOTAL : .....		54 607 902 Euros
<b>TOTAL DES HEURES DE TRAVAIL DE L'ANNEE</b>		
OUVRIERS : .....		1 602 974 Heures

## TANNERIE - ANNEE 2022

### ACHATS ET MISES EN TRAVAIL (mises à l'eau)

C O D E	ACHATS ET MISES EN TRAVAIL		ACHATS de l'année				REVENTES EN L'ETAT (en kg)	MISES EN TRAVAIL	
			métropole		importations			pour votre compte (en kg)	pour le compte d'un donneur d'ordres (en kg)
			en pièces	en kg	en pièces	en kg			
	<b>A - Peaux brutes :</b>								
1	Bovins :	entiers	3 745	120 585	57 334	1 961 556	23 386	2 037 574	9 653 469
2		crouponnés (1)	52 828	371 741	136 868	751 160	0	1 574 850	0
3		croûtes	0	0	0	0	0	0	0
4	Veaux :	entiers	583 633	9 511 371	78 815	1 427 231	542 197	8 428 693	15 784
5		croûtes	0	0	0	0	0	0	0
6	Equidés :	entiers	0	0	0	0	0	0	0
7		parties	0	0	0	0	0	0	0
	<b>B - Produits intermédiaires :</b>								
	B.1 - Cuirs et peaux chaulés, picklés :								
8	Bovins :	entiers	0	0	0	0	0	0	0
9		crouponnés (1)	0	0	4 476	63 225	0	63 225	0
10		croûtes	0	0	0	0	0	0	0
11	Veaux :	entiers	50	100	0	0	0	100	0
12		croûtes	0	0	0	0	0	0	0
	B. 2 - Cuirs simplement tannés humides :								
13	Bovins :	entiers	1 235	20 690	102 217	1 749 441	0	1 700 718	0
14		crouponnés (1)	1 536	24 490	50 593	560 338	60 991	523 837	0
15		croûtes	0	0	0	0	0	0	0
16	Veaux :	entiers	0	0	19 386	273 521	0	250 158	0
17		croûtes	0	0	0	0	0	0	0
	B. 3 - Cuirs simplement tannés secs :								
18	Bovins :	entiers	360	14 557	644	9 393	0	23 950	0
19		crouponnés (1)	0	0	3 771	17 893	0	17 893	0
20		croûtes	0	0	1 205	4 428	0	4 726	0
21	Veaux :	entiers	0	0	1 542	3 991	0	6 343	0
22		croûtes	0	0	57	285	0	285	0

(1) Collets, flancs, croupons, dossets

## TANNERIE - ANNEE 2022

### PRODUCTION, LIVRAISONS ET FACTURATIONS

C O D E	Code Prodfra	PRODUCTION, LIVRAISONS FACTURATIONS (non compris les reventes en l'état)	Unité	PRODUCTION annuelle		LIVRAISONS annuelles			FACTURATIONS annuelles		
				pour votre compte	pour donneur d'ordres	métropole	exportations	TOTAL	métropole hors TVA (en euros)	exportations hors TVA (en euros)	TOTAL hors TVA (en euros)
23	19.10.21.00	<b>CUIRS ET PEAUX ENTIERS DE BOVINS ET DE VEAUX</b>									
		<b>A - Produits intermédiaires :</b>									
24	19.10.21.00.1	<b>Cuir de gros bovins chaulés, picklés, ou simplement tannés</b>	kg	0	10 181 178	0	0	0	0	0	0
25	19.10.21.00.2	<b>Cuir et peaux de veaux chaulés, picklés ou simplement tannés</b>	kg	33 434	0	0	33 434	33 434	0	312 103	312 103
		<b>B - Cuir et peaux finis :</b>									
26		<b>Cuir fini de bovins côté fleur refendus</b>							18 023 686	6 730 676	24 754 362
27	19.10.21.00.3	cuirs à dessus de chaussures (2)	m2	1 711	0	1 600	111	1 711			
28	19.10.21.00.4	cuirs pour carrosserie et pour ameublement	m2	71 433	0	44 583	25 817	70 400			
29	19.10.21.00.5	cuirs pour maroquinerie, voyage	m2	183 621	0	120 406	43 027	163 433			
30	19.10.21.00.6	cuirs divers vendus au m2 (3)	m2	248 580	0	145 915	97 096	243 011			
31		<b>Cuir fini de bovins : croûtes</b>							0	0	0
32	19.10.21.00.7	croûtes à dessus de chaussures	m2	0	0	0	0	0			
33	19.10.21.00.8	croûtes pour sellerie, maroquinerie, voyage	m2	0	0	0	0	0			
34	19.10.21.00.9	croûtes autres usages (4)	m2	0	0	0	0	0			
35		<b>Cuir fini de veaux</b>							81 808 708	46 070 074	127 878 782
36	19.10.21.00.A	Box calf et aniline pour dessus de chaussures	m2	232 610	0	58 707	190 459	249 166			
37	19.10.21.00.B	Veaux fantaisie lissés pour dessus de chaussures	m2	122 709	0	56 668	68 179	124 847			
38	19.10.21.00.C	Veaux grainés pour dessus de chaussures	m2	23 548	0	2 390	17 594	19 984			
39	19.10.21.00.D	Veaux pour maroquinerie	m2	982 233	0	640 021	269 405	909 426			
40	19.10.21.00.E	Veaux autres usages (5)	m2	227 563	0	148 639	80 137	228 776			

(2) Y c. ville, sport et sécurité. Sauf cuirs pour administrations.

(3) Y c. pour administrations, gants de protection, vêtements et articles de sport.

(4) Y c. croûtes pour doublures.

(5) Y c. pour vêtements, usages industriels et croûtes de veaux pour usages divers.

## TANNERIE - ANNEE 2022

### PRODUCTION, LIVRAISONS ET FACTURATIONS (suite)

C O D E	Code ProdFra	PRODUCTION, LIVRAISONS FACTURATIONS (non compris les reventes en l'état)	Unité	PRODUCTION annuelle		LIVRAISONS annuelles			FACTURATIONS annuelles		
				pour votre compte	pour donneur d'ordres	métropole	exportations	TOTAL	métropole hors TVA (en euros)	exportations hors TVA (en euros)	TOTAL hors TVA (en euros)
41	19.10.22.00	<b>PARTIES DE CUIRS DE BOVINS</b>									
42	19.10.22.00.1	<b>A - Produits intermédiaires :</b> Cuir de gros bovins chaulés, picklés, ou simplement tannés	kg	0	0	0	0	0	0	0	0
43		<b>B - Cuir et peaux finis :</b> Cuir finis de bovins côté fleur non refendus pour semelles							1 775 938	253 753	2 029 691
44	19.10.22.00.2	cuir à semelles premières	kg	21 789	0	26 349	707	27 056			
45	19.10.22.00.3	cuir à semelles	kg	40 360	0	37 930	4 790	42 720			
46	19.10.22.00.4	<b>Autres que pour semelles (tannage végétal) (6)</b>	kg	81 103	0	78 960	2 143	81 103	1 741 684	56 142	1 797 826
47		<b>Cuir finis de bovins côté fleur refendus</b>							14 194 253	9 445 285	23 639 538
48	19.10.22.00.5	cuir à dessus de chaussures (2)	m2	0	0	0	0	0			
49	19.10.22.00.6	cuir pour carrosserie et pour ameublement	m2	0	0	0	0	0			
50	19.10.22.00.7	cuir pour maroquinerie, voyage	m2	394 901	0	192 103	154 629	346 732			
51	19.10.22.00.8	cuir divers vendus au m2 (3)	m2	56 575	0	31 914	14 599	46 513			
52		<b>Cuir finis de bovins : croûtes</b>							3 056 834	369 847	3 426 681
53	19.10.22.00.9	croûtes à dessus de chaussures	m2	770	0	1 158	57	1 215			
54	19.10.22.00.A	croûtes pour sellerie, maroquinerie, voyage	m2	42 774	0	49 155	6 544	55 699			
55	19.10.22.00.B	croûtes autres usages (4)	m2	0	0	0	0	0			
56	19.10.23.00	<b>CUIRS ET PEAUX D'EQUIDES</b>									
57	19.10.23.00.1	Peaux chaulées, picklées ou simplement tannées	m2	0	0	0	0	0	0	0	0
58	19.10.23.00.2	Cuir finis	m2	0	0	0	0	0	0	0	0

(2) Y c. ville, sport et sécurité. Sauf cuir pour administrations.

(3) Y c. pour administrations, gants de protection, vêtements et articles de sport.

(4) Y c. croûtes pour doublures.

(6) Y c. cuir à trépointe, pour articles industriels et courroies, pour sellerie, maroquinerie, harnachement et bourrellerie.

## TANNERIE - ANNEE 2022

### PRODUCTION, LIVRAISONS ET FACTURATIONS EN KILOS

C O D E	Code ProdFra	PRODUCTION, LIVRAISONS FACTURATIONS (non compris les reventes en l'état)	Unité	PRODUCTION annuelle		LIVRAISONS annuelles			FACTURATIONS annuelles		
				pour votre compte	pour donneur d'ordres	métropole	exportations	TOTAL	métropole hors TVA (en euros)	exportations hors TVA (en euros)	TOTAL hors TVA (en euros)
23	19.10.21.00	<b>CUIRS ET PEAUX ENTIERS DE BOVINS ET DE VEAUX</b>									
		<b>A - Produits intermédiaires :</b>									
24	19.10.21.00.1	<b>Cuirs de gros bovins chaulés, picklés, ou simplement tannés</b>	kg	0	10 181 178	0	0	0	0	0	0
25	19.10.21.00.2	<b>Cuirs et peaux de veaux chaulés, picklés ou simplement tannés</b>	kg	33 434	0	0	33 434	33 434	0	312 103	312 103
		<b>B - Cuirs et peaux finis :</b>									
26		<b>Cuirs finis de bovins côté fleur refendus</b>							18 023 686	6 730 676	24 754 362
27	19.10.21.00.3	cuirs à dessus de chaussures (2)	kg	2 755	0	2 576	179	2 755			
28	19.10.21.00.4	cuirs pour carrosserie et pour ameublement	kg	107 150	0	66 875	38 726	105 601			
29	19.10.21.00.5	cuirs pour maroquinerie, voyage	kg	244 950	0	160 622	57 398	218 020			
30	19.10.21.00.6	cuirs divers vendus au m2 (3)	kg	331 606	0	194 651	129 526	324 177			
31		<b>Cuirs finis de bovins : croûtes</b>							0	0	0
32	19.10.21.00.7	croûtes à dessus de chaussures	kg	0	0	0	0	0			
33	19.10.21.00.8	croûtes pour sellerie, maroquinerie, voyage	kg	0	0	0	0	0			
34	19.10.21.00.9	croûtes autres usages (4)	kg	0	0	0	0	0			
35		<b>Cuirs finis de veaux</b>							81 808 708	46 070 074	127 878 782
36	19.10.21.00.A	Box calf et aniline pour dessus de chaussures	kg	196 555	0	49 607	160 938	210 545			
37	19.10.21.00.B	Veaux fantaisie lissés pour dessus de chaussures	kg	103 689	0	47 884	57 611	105 495			
38	19.10.21.00.C	Veaux grainés pour dessus de chaussures	kg	19 898	0	2 020	14 867	16 887			
39	19.10.21.00.D	Veaux pour maroquinerie	kg	829 987	0	540 818	227 647	768 465			
40	19.10.21.00.E	Veaux autres usages (5)	kg	192 291	0	125 600	67 716	193 316			

(2) Y c. ville, sport et sécurité. Sauf cuirs pour administrations.

(3) Y c. pour administrations, gants de protection, vêtements et articles de sport.

(4) Y c. croûtes pour doublures.

(5) Y c. pour vêtements, usages industriels et croûtes de veaux pour usages divers.

## TANNERIE - ANNEE 2022

### PRODUCTION, LIVRAISONS ET FACTURATIONS EN KILOS

C O D E	Code Prodfra	PRODUCTION, LIVRAISONS FACTURATIONS (non compris les reventes en l'état)	Unité	PRODUCTION annuelle		LIVRAISONS annuelles			FACTURATIONS annuelles		
				pour votre compte	pour donneur d'ordres	métropole	exportations	TOTAL	métropole hors TVA (en euros)	exportations hors TVA (en euros)	TOTAL hors TVA (en euros)
41	19.10.22.00	<b>PARTIES DE CUIRS DE BOVINS</b>									
42	19.10.22.00.1	<b>A - Produits intermédiaires :</b> Cuir de gros bovins chaulés, picklés, ou simplement tannés	kg	0	0	0	0	0	0	0	0
43		<b>B - Cuir et peaux finis :</b> Cuir finis de bovins côté fleur non refendus pour semelles							1 775 938	253 753	2 029 691
44	19.10.22.00.2	cuirs à semelles premières	kg	21 789	0	26 349	707	27 056			
45	19.10.22.00.3	cuirs à semelles	kg	40 360	0	37 930	4 790	42 720			
46	19.10.22.00.4	<b>Autres que pour semelles (tannage végétal) (6)</b>	kg	81 103	0	78 960	2 143	81 103	1 741 684	56 142	1 797 826
47		<b>Cuir finis de bovins côté fleur refendus</b>							14 194 253	9 445 285	23 639 538
48	19.10.22.00.5	cuirs à dessus de chaussures (2)	kg	0	0	0	0	0			
49	19.10.22.00.6	cuirs pour carrosserie et pour ameublement	kg	0	0	0	0	0			
50	19.10.22.00.7	cuirs pour maroquinerie, voyage	kg	526 798	0	256 265	206 275	462 540			
51	19.10.22.00.8	cuirs divers vendus au m2 (3)	kg	75 471	0	42 573	19 475	62 048			
52		<b>Cuir finis de bovins : croûtes</b>							3 056 834	369 847	3 426 681
53	19.10.22.00.9	croûtes à dessus de chaussures	kg	1 240	0	1 864	92	1 956			
54	19.10.22.00.A	croûtes pour sellerie, maroquinerie, voyage	kg	42 774	0	49 155	6 544	55 699			
55	19.10.22.00.B	croûtes autres usages (4)	kg	0	0	0	0	0			
56	19.10.23.00	<b>CUIRS ET PEAUX D'EQUIDES</b>									
57	19.10.23.00.1	Peaux chaulées, picklées ou simplement tannées	kg	0	0	0	0	0	0	0	0
58	19.10.23.00.2	Cuir finis	kg	0	0	0	0	0	0	0	0

(2) Y c. ville, sport et sécurité. Sauf cuirs pour administrations.

(3) Y c. pour administrations, gants de protection, vêtements et articles de sport.

(4) Y c. croûtes pour doublures.

(6) Y c. cuirs à trépointe, pour articles industriels et courroies, pour sellerie, maroquinerie, harnachement et bourrellerie.

## TANNERIE - ANNEE 2022

### PRODUCTION, LIVRAISONS ET FACTURATIONS (suite)

C O D E	Code Prodfrac	PRODUCTION, LIVRAISONS FACTURATIONS (non compris les reventes en l'état)	Unité	PRODUCTION annuelle		LIVRAISONS annuelles			FACTURATIONS annuelles		
				pour votre compte	pour donneur d'ordres	métropole	exportations	TOTAL	métropole hors TVA (en euros)	exportations hors TVA (en euros)	TOTAL hors TVA (en euros)
		<b>AUTRES</b>									
59	19.10.10.50.1	Bovins et veaux vernis ou métallisés	m2	0	0	0	0	0	0	0	0
60	19.10.42.00.1	Agglomérés de cuirs (industrie de la tannerie)	m2	0	0	0	0	0	0	0	0

### FACTURATIONS DE L'ANNEE

Code Info.	RECAPITULATIF DES FACTURATIONS ANNUELLES	Métropole hors TVA (en euros)	Exportations hors TVA (en euros)	TOTAL hors TVA (en euros)
61	A - Cuirs et peaux fabriqués par l'établissement ou par ses sous-traitants hors travail à façon (y c. déchets de cuirs)	120 744 936	63 304 098	184 049 034
62	B - Revente en l'état de cuirs et peaux finis importés ou achetés à un autre fabricant	2 287	0	2 287
63	C - Factures à titre de façonniers :	0	0	0
64	reprise de finissage	6 003 535	16 990	6 020 525
	autre que reprise de finissage			



## TANNERIE - ANNEE 2022

### RECAPITULATIF ANNUEL

PEAUX FINIES RECAPITULATION	Unité	PRODUCTION annuelle		LIVRAISONS annuelles			FACTURATIONS annuelles		
		pour votre compte	pour donneur d'ordres	métropole	exportations	TOTAL	métropole hors TVA (en euros)	exportations hors TVA (en euros)	TOTAL hors TVA (en euros)
BOVINS VENDUS A LA SURFACE (lignes 26 à 34 et 47 à 55)	m2	1 000 365	0	586 834	341 880	928 714	35 274 773	16 545 808	51 820 581
TOTAL VEAUX (lignes 35 à 40)	m2	1 588 663	0	906 425	625 774	1 532 199	81 808 708	46 070 074	127 878 782

PEAUX FINIES RECAPITULATION	Unité	PRODUCTION annuelle		LIVRAISONS annuelles			FACTURATIONS annuelles		
		pour votre compte	pour donneur d'ordres	métropole	exportations	TOTAL	métropole hors TVA (en euros)	exportations hors TVA (en euros)	TOTAL hors TVA (en euros)
TOTAL BOVINS EN POIDS (lignes 26 à 34 et 43 à 55)	kg	1 475 995	0	917 820	465 854	1 383 674	38 792 395	16 855 703	55 648 098
TOTAL VEAUX EN POIDS (lignes 35 à 40)	kg	1 342 420	0	765 929	528 779	1 294 708	81 808 708	46 070 074	127 878 782

## MEGISSERIE - ANNEE 2022

### ACHATS DE L'ANNEE

C O D E	ACHATS DE MATIERES PREMIERES	ACHATS de l'année (en nombre de pièces)		
		métropole	importations	TOTAL
	<b>A - Cuirots et peaux brutes :</b>			
1	Ovins : moutons, agneaux et regords bruts	138 833	626 979	765 812
2	cuirots de Mazamet	0	167	167
3	Caprins : chevreaux	1 880	2 093	3 973
4	chèvres	18 999	65 903	84 902
5	Autres peaux (à préciser)	4 927	8 496	13 423
	<b>B - Produits intermédiaires :</b>			
	B.1 - Peaux picklées :			
6	Ovins :	273 926	935 451	1 209 377
	B.2 - Cuirs simplement tannés :			
7	Ovins : peaux en croûtes végétales	26 174	4 000	30 174
8	peaux semi-tannées végétales (type Inde)	1 580	2 800	4 380
9	peaux chrome bleu (wet blue)	24 747	429 368	454 115
10	peaux chrome combiné (stain)	3 886	81 815	85 701
11	Caprins : chèvres semi-tannées végétales (type Inde)	5 915	79 426	85 341
12	chèvres chrome bleu	7 009	0	7 009
13	Autres peaux : porcins	0	51 000	51 000
14	crocodiles entiers	56 416	220 096	276 512
15	flancs	0	0	0
16	lézards	0	77 440	77 440
17	serpents	0	607	607
18	kangourous	0	0	0
19	autres peaux (antilopes, cerfs, etc.)	15 957	20 938	36 895

## MEGISSERIE - ANNEE 2022

### PRODUCTION, LIVRAISONS ET FACTURATIONS

C O D E	Code Prodfra	PRODUCTION, LIVRAISONS FACTURATIONS (non compris les reventes en l'état)	Unité	PRODUCTION annuelle		LIVRAISONS annuelles			FACTURATIONS annuelles		
				pour votre compte	pour donneur d'ordre	métropole	exportations	TOTAL	métropole hors TVA (en euros)	exportations hors TVA (en euros)	TOTAL hors TVA (en euros)
		<b>A - Produits intermédiaires :</b>									
		CUIRS ET PEAUX SIMPLEMENT TANNES :									
20	19.10.31.30	D'OVINS	peaux	13 203	5 997	9 232	3 971	13 203	124 988	33 402	158 390
21	19.10.32.30.0	DE CAPRINS	peaux	11 345	0	10 081	1 264	11 345	329 566	8 038	337 604
22	19.10.33.30.0	DE PORCINS	peaux	0	0	0	0	0	0	0	0
23	19.10.41.30.0	DE REPTILES ET D'AUTRES ANIMAUX	peaux	3 416	275	0	0	0	0	0	0
		<b>B - Cuirs et peaux finis :</b>									
		CUIRS ET PEAUX D'OVINS TRAVAILLES APRES TANNAGE							25 253 246	41 946 798	67 200 044
24	19.10.31.50										
25	19.10.31.50.1	Peaux pour dessus de chaussures	peaux	99 059	0	18 734	94 760	113 494			
26	19.10.31.50.2	Peaux pour doublure	peaux	438 755	634 327	129 155	291 119	420 274			
27	19.10.31.50.3	Peaux pour ganterie	peaux	21 383	20 848	17 172	35	17 207			
28	19.10.31.50.4	Peaux pour vêtements	peaux	651 207	46 384	201 932	449 391	651 323			
29	19.10.31.50.5	Peaux pour maroquinerie	peaux	1 008 220	54 655	440 971	579 040	1 020 011			
30	19.10.31.50.6	Peaux lainées	peaux	0	2 315	0	0	0			
31	19.10.31.50.7	Peaux diverses (2)	peaux	327 853	2 745	164 696	133 082	297 778			
32	19.10.10.30.0	CUIRS ET PEAUX CHAMOISES	peaux	0	0	0	0	0	0	0	0
		CUIRS ET PEAUX DE CAPRINS TRAVAILLES APRES TANNAGE							6 886 635	471 621	7 358 256
33	19.10.32.50										
34	19.10.32.50.1	Peaux pour dessus de chaussures	peaux	1 226	769	1 226	0	1 226			
35	19.10.32.50.2	Peaux pour doublure	peaux	86 412	0	70 863	15 549	86 412			
36	19.10.32.50.3	Peaux pour vêtements	peaux	5 207	46 200	5 207	0	5 207			
37	19.10.32.50.4	Peaux pour maroquinerie	peaux	12 051	0	4 598	7 453	12 051			
38	19.10.32.50.5	Peaux diverses (3)	peaux	211 007	154 728	210 651	356	211 007			

(2) Y c. peaux pour ameublement et peaux parchemins.

(3) Y c. peaux pour ganterie et peaux pour ameublement.

## MEGISSERIE - ANNEE 2022

### PRODUCTION, LIVRAISONS ET FACTURATIONS (suite)

C O D E	Code ProdFra	PRODUCTION, LIVRAISONS FACTURATIONS (non compris les reventes en l'état)	Unité	PRODUCTION annuelle		LIVRAISONS annuelles			FACTURATIONS annuelles		
				pour votre compte	pour donneur d'ordre	métropole	exportations	TOTAL	métropole hors TVA (en euros)	exportations hors TVA (en euros)	TOTAL hors TVA (en euros)
		CUIRS ET PEAUX D'ANIMAUX DIVERS TRAVAILLES APRES TANNAGE									
39	19.10.33.50.0	Porcins	peaux	42 200	797	41 000	1 200	42 200	438 143	13 853	451 996
40	19.10.41.50	Reptiles et animaux divers	peaux	0	0	0	0	0	120 361 815	37 686 614	158 048 429
41	19.10.41.50.1	- Crocodiles entiers	peaux	161 858	0	141 127	147 160	288 287			
42	19.10.41.50.2	flancs	peaux	0	0	0	180	180			
43	19.10.41.50.3	- Lézards	peaux	46 191	0	40 462	8 233	48 695			
44	19.10.41.50.4	- Serpents	peaux	394	0	194	1 424	1 618			
45	19.10.41.50.5	- Kangourous	peaux	0	0	0	0	0			
46	19.10.41.50.6	- Autres (à préciser)	peaux	46 476	323	45 200	1 766	46 966			
		CUIRS ET PEAUX VERNIS, PLAQUES OU METALLISES D'ANIMAUX DIVERS									
47	19.10.10.50.2		peaux	0	0	0	0	0	0	0	0
		<b>C - Agglomérés de cuirs :</b>		0	0	0	0	0	0	0	0
48	19.10.42.00.2	Agglomérés de cuirs (industrie de la mégisserie)	peaux								

### FACTURATIONS ANNUELLES

Code Info.	RECAPITULATIF DES FACTURATIONS ANNUELLES	Métropole hors TVA (en euros)	Exportations hors TVA (en euros)	TOTAL hors TVA (en euros)
49	A - Cuir et peaux fabriqués par l'établissement ou par ses sous-traitants hors travail à façon (1) (y c. déchets de cuirs)	154 295 034	80 209 415	234 504 449
50	B - Revente en l'état de cuirs et peaux finis importés ou achetés à un autre fabricant	3 774	79 826	83 600
51	C - Factures à titre de façonniers	15 298 288	100 652	15 398 940

(1) Montant des facturations (hors TVA et n.c. les frais de transports facturés au client) des produits fabriqués et livrés par l'établissement à l'exclusion des produits achetés à d'autres fabricants français ou étrangers et revendus en l'état.

## MEGISSERIE - ANNEE 2022

### RECAPITULATIF DES ACHATS ANNUELS

ACHATS (en nombre de peaux)	métropole	importations	TOTAL
TOTAL OVINS	469 146	2 080 580	2 549 726
TOTAL CAPRINS	33 803	147 422	181 225

### RECAPITULATIF DE LA PRODUCTION ANNUELLE

PEAUX FINIES RECAPITULATION	Unité	PRODUCTION annuelle		LIVRAISONS annuelles			FACTURATIONS annuelles		
		pour votre compte	pour donneur d'ordre	métropole	exportations	TOTAL	métropole hors TVA (en euros)	exportations hors TVA (en euros)	TOTAL hors TVA (en euros)
TOTAL OVINS (lignes 25 à 31)	peaux	2 546 477	761 274	972 660	1 547 427	2 520 087	25 253 246	41 946 798	67 200 044
TOTAL CAPRINS (lignes 34 à 38)	peaux	315 903	201 697	292 545	23 358	315 903	6 886 635	471 621	7 358 256

## MEGISSERIE - ANNEE 2022

### PRODUCTION ANNUELLE REGIONALE DE PEAUX FINIES D'OVINS ET DE CAPRINS

REGION	PRODUCTION COMPTE PROPRE DE PEAUX FINIES D'OVINS	PRODUCTION A FACON DE PEAUX FINIES D'OVINS	PRODUCTION COMPTE PROPRE DE PEAUX FINIES DE CAPRINS	PRODUCTION A FACON DE PEAUX FINIES DE CAPRINS
Auvergne-Rhône-Alpes	0	0	0	0
Bourgogne-Franche-Comté	0	0	0	0
Bretagne	0	0	0	0
Centre-Val de Loire	413 862	0	159 721	154 728
Corse	0	0	0	0
Grand Est	0	0	0	0
Hauts-de-France	0	0	0	0
Ile-de-France (a)				
Normandie	0	0	0	0
Nouvelle-Aquitaine (a)				
Occitanie	1 875 158	740 426	101 870	46 969
Pays de la Loire (a)				
Provence-Alpes-Côte d'Azur	0	0	0	0
TOTAL	2 546 477	761 274	315 903	201 697

(a) non diffusé

## MEGISSERIE - ANNEE 2022

### REPARTITION DE LA PRODUCTION DANS LES CENTRES INDUSTRIELS DE GRAULHET ET DE MAZAMET

CENTRES INDUSTRIELS DU TARN	PRODUCTION COMPTE PROPRE DE PEAUX FINIES D'OVINS	PRODUCTION A FACON DE PEAUX FINIES D'OVINS	PRODUCTION COMPTE PROPRE DE PEAUX FINIES DE CAPRINS	PRODUCTION A FACON DE PEAUX FINIES DE CAPRINS
GRAULHET	1 027 401	41 849	45 022	46 200
MAZAMET	343 889	85 132	54 666	0
TOTAL	1 371 290	126 981	99 688	46 200

### EFFECTIFS, SALAIRES ET FACTURATIONS POUR LES CENTRES INDUSTRIELS DE GRAULHET ET DE MAZAMET

CENTRES INDUSTRIELS DU TARN	Nombre d'entreprises	Effectif cadres et ETAM (a)	Effectif des ouvriers (a)	Salaires des cadres et ETAM (b)	Salaires des ouvriers (b)	Heures annuelles ouvrées	Facturations à l'export H.T.V.A. (en euros) (c)	Facturations totales H.T.V.A. (en euros) (c)
GRAULHET	5	20	87	932 960	1 897 093	142 739	13 848 111	22 827 054
MAZAMET	3	8	19	224 313	430 975	34 780	4 333 235	5 945 563
TOTAL	8	28	106	1 157 273	2 328 068	177 519	18 181 346	28 772 617

(a) effectifs annuels moyens.

(b) montants bruts.

(c) n.c. facturations pour travaux à façon.

## TANNERIE ET MEGISSERIE - ANNEE 2022

### EFFECTIFS, SALAIRES ET FACTURATIONS (hors façon) PAR REGIONS

REGION	Nb d'entreprises	Effectif des cadres et ETAM (a)	Effectif des ouvriers (a)	Salaires des cadres et ETAM (b)	Salaires des ouvriers (b)	Heures annuelles ouvrées	Facturations à l'export H.T.V.A. (en euros) (c)	Facturations totales H.T.V.A. (en euros) (c)
Auvergne-Rhône-Alpes	4	159	266	7 849 301	8 392 176	403 568	33 860 142	103 142 570
Bourgogne-Franche-Comté	0	0	0	0	0	0	0	0
Bretagne	0	0	0	0	0	0	0	0
Centre-Val de Loire	3	21	99	1 274 308	2 487 792	141 358	8 524 661	19 429 813
Corse	0	0	0	0	0	0	0	0
Grand Est	3	56	113	4 279 704	3 464 534	179 668	22 482 338	50 201 436
Hauts-de-France	0	0	0	0	0	0	0	0
Ile-de-France (*) (d)	2							
Normandie	0	0	0	0	0	0	0	0
Nouvelle-Aquitaine	7	34	114	1 829 004	2 781 965	187 514	13 446 543	33 920 192
Occitanie	15	84	247	3 934 359	5 580 092	390 941	27 615 533	53 078 363
Pays de la Loire (d)	2							
Provence-Alpes-Côte d'Azur	0	0	0	0	0	0	0	0
<b>TOTAL</b>	<b>36</b>	<b>448</b>	<b>1 062</b>	<b>24 859 802</b>	<b>29 748 100</b>	<b>1 602 974</b>	<b>143 513 513</b>	<b>418 553 483</b>

(\*) Sièges sociaux d'entreprises ayant pour la plupart leur(s) établissement(s) productifs(s) en province.

(a) Effectifs annuels moyens.

(b) Montants bruts.

(c) Hors facturations pour travail à façon.

(d) Non diffusé.



## TANNERIE ET MEGISSERIE - ANNEE 2022

### STRUCTURES SELON LES EFFECTIFS TOTAUX

Tranches d'effectifs salariés	Nb d'entreprises	Effectif des cadres et ETAM (a)	Effectif des ouvriers (a)	Salaires des cadres et ETAM (b)	Salaires des ouvriers (b)	Heures annuelles ouvrées	Facturations à l'export H.T.V.A. (en euros)	Facturations totales H.T.V.A. (en euros)
moins de 10	9	17	30	819 293	680 393	51 036	2 886 948	10 241 305
11 à 20	7	34	72	1 267 988	1 594 904	119 677	2 837 867	12 690 008
21 à 30	6	38	114	2 381 535	2 724 620	178 912	18 926 738	32 994 299
31 à 40	1	26	104	1 077 916	2 341 102	147 587	1 766 344	3 183 645
41 à 50	2							
51 à 100	6	95	330	5 968 286	8 828 888	502 529	42 874 983	124 635 591
101 et plus	5	238	412	13 344 784	13 578 193	603 233	74 220 633	234 808 635
<b>TOTAL</b>	<b>36</b>	<b>448</b>	<b>1 062</b>	<b>24 859 802</b>	<b>29 748 100</b>	<b>1 602 974</b>	<b>143 513 513</b>	<b>418 553 483</b>

(a) Effectifs annuels moyens.

(b) Montants bruts.

(c) Hors facturations pour travail à façon.

## TANNERIE ET MEGISSERIE - ANNEE 2022

### STRUCTURES SELON LES EFFECTIFS OUVRIERS

Tranches d'effectifs ouvriers	Nb d'entreprises	Effectif des cadres et ETAM (a)	Effectif des ouvriers (a)	Salaires des cadres et ETAM (b)	Salaires des ouvriers (b)	Heures annuelles ouvrées	Facturations à l'export H.T.V.A. (en euros) (c)	Facturations totales H.T.V.A. (en euros) (c)
moins de 10	12	44	50	1 878 381	1 182 814	87 893	3 617 063	16 912 391
11 à 20	8	45	166	2 590 435	3 817 103	261 732	21 034 490	39 013 221
21 à 30	2							
31 à 40	4	63	234	2 909 990	5 435 818	351 878	24 217 469	46 949 990
41 à 50	2							
51 à 100	7	296	612	17 480 996	19 312 365	901 471	94 644 491	315 677 881
101 et plus	1							
<b>TOTAL</b>	<b>36</b>	<b>448</b>	<b>1 062</b>	<b>24 859 802</b>	<b>29 748 100</b>	<b>1 602 974</b>	<b>143 513 513</b>	<b>418 553 483</b>

(a) Effectifs annuels moyens.

(b) Montants bruts.

(c) Hors facturations pour travail à façon.