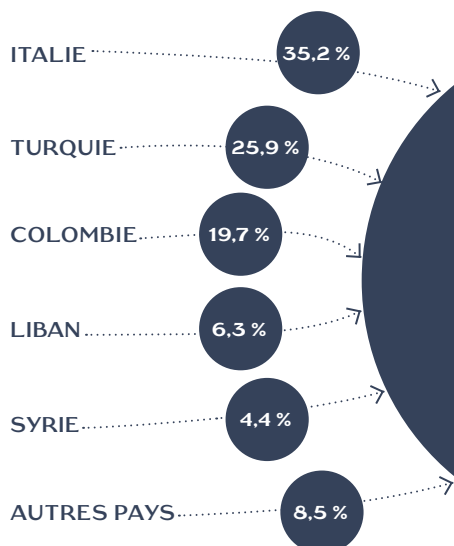
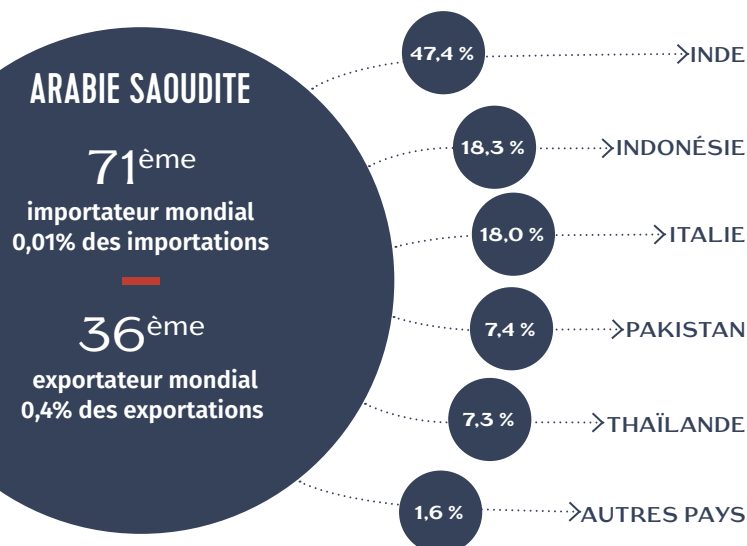


## Cuirs et peaux bruts

### PRINCIPAUX FOURNISSEURS



### PRINCIPAUX CLIENTS



ARABIE SAOUDITE

71<sup>ème</sup>

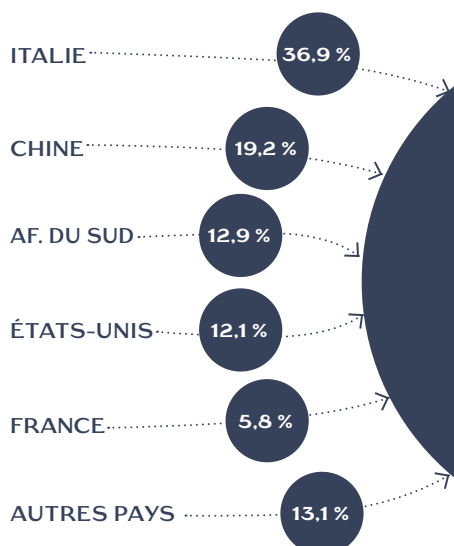
importateur mondial  
0,01% des importations

36<sup>ème</sup>

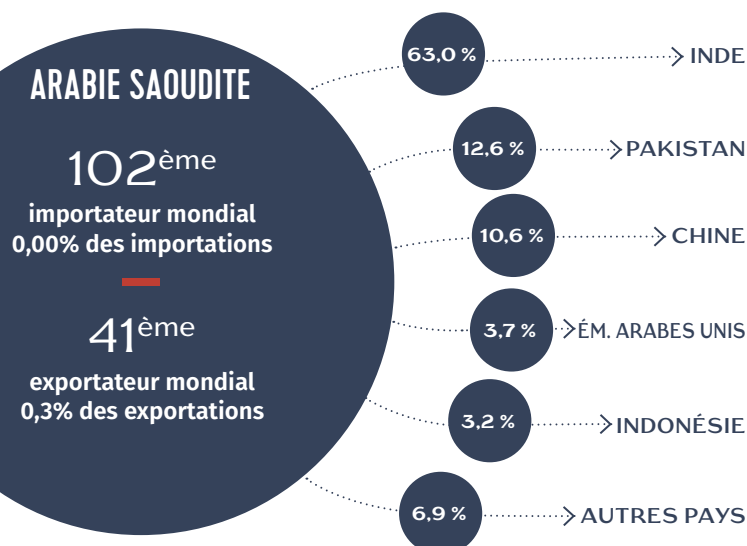
exportateur mondial  
0,4% des exportations

## Tannerie - Mégisserie

### PRINCIPAUX FOURNISSEURS



### PRINCIPAUX CLIENTS



ARABIE SAOUDITE

102<sup>ème</sup>

importateur mondial  
0,00% des importations

41<sup>ème</sup>

exportateur mondial  
0,3% des exportations

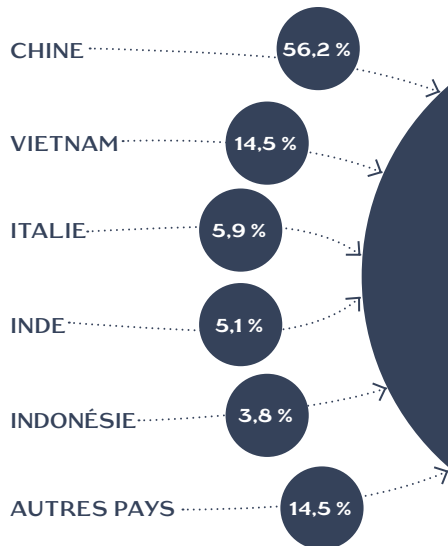
La France est le 17<sup>ème</sup> client de l'Arabie Saoudite

Édition décembre 2021.

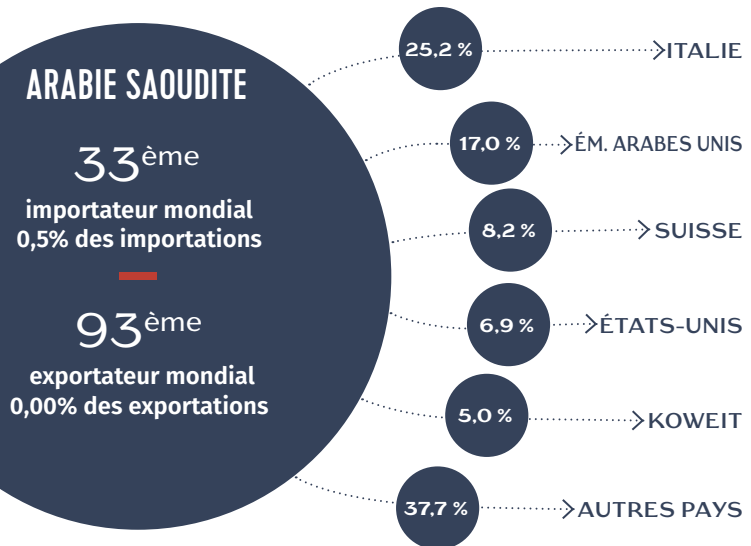
Cette fiche porte sur les échanges réalisés en 2020. Les statistiques sont établies à part des valeurs des échanges.

## Chaussures

### PRINCIPAUX FOURNISSEURS



### PRINCIPAUX CLIENTS



ARABIE SAOUDITE

33<sup>ème</sup>

importateur mondial  
0,5% des importations

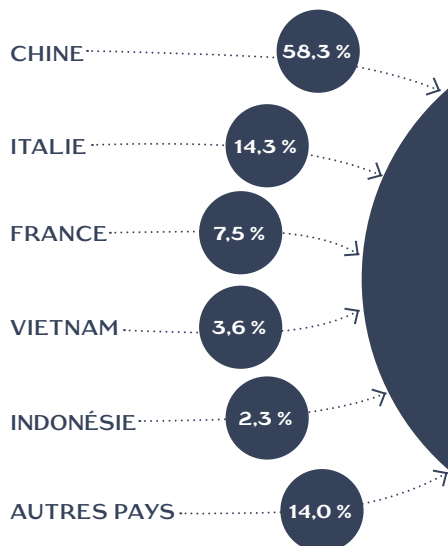
93<sup>ème</sup>

exportateur mondial  
0,00% des exportations

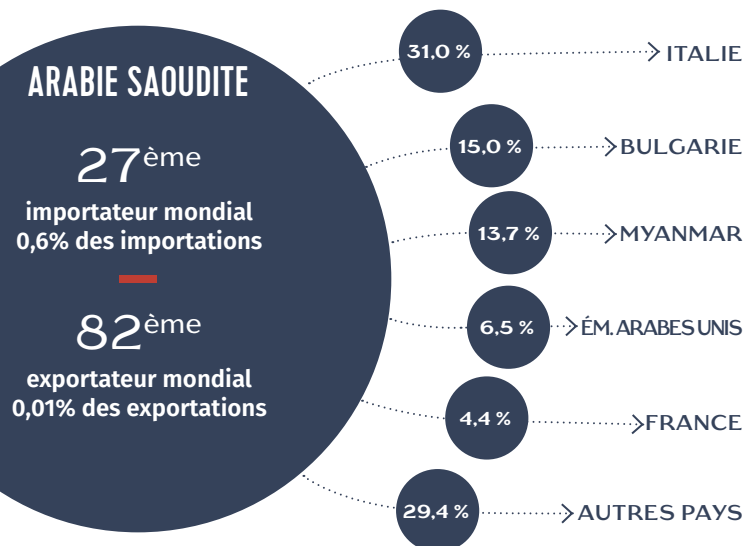
La France est le 12<sup>ème</sup> fournisseur de l'Arabie Saoudite (0,9% des importations) et son 9<sup>ème</sup> client (3,5% des exportations)

## Maroquinerie

### PRINCIPAUX FOURNISSEURS



### PRINCIPAUX CLIENTS



ARABIE SAOUDITE

27<sup>ème</sup>

importateur mondial  
0,6% des importations

82<sup>ème</sup>

exportateur mondial  
0,01% des exportations

Ce document est édité par l'Observatoire Economique du Conseil National du Cuir avec l'aide financière de CTC, Comité Professionnel de développement Cuir Chaussure Maroquinerie Ganterie.